

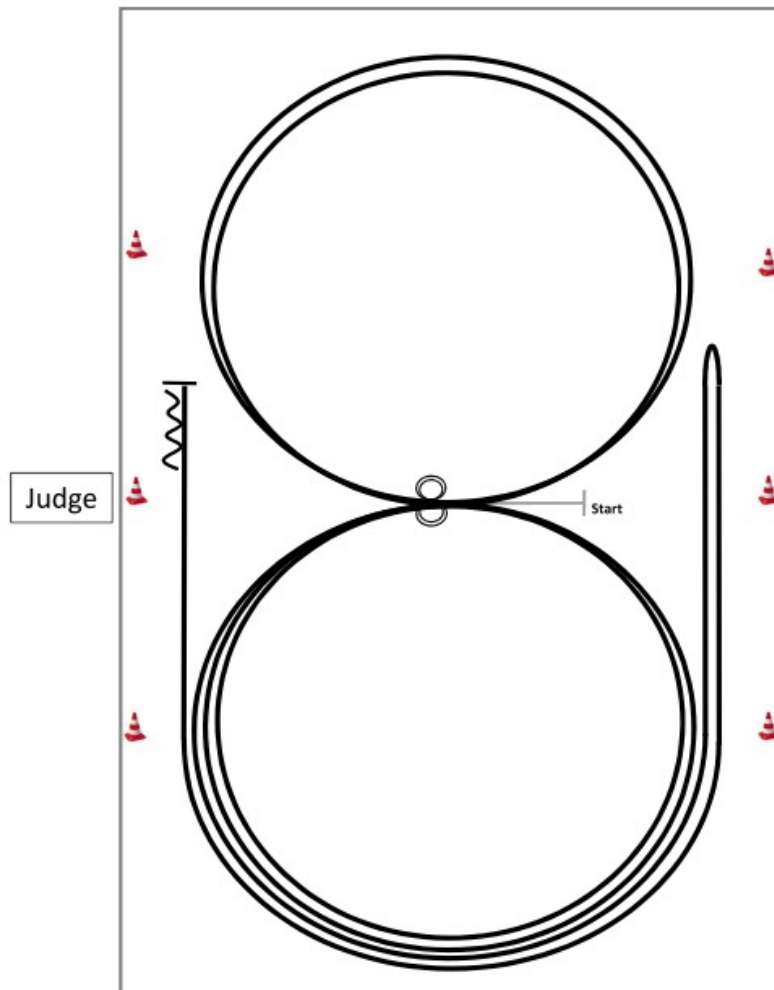
Im Trab zur Mitte der Bahn.

Beginn der Aufgabe aus dem Schritt oder aus dem Stand.

- 1) 4 Spins **links**, verharren.
- 2) 4 Spins **rechts**, verharren.
- 3) 3 Zirkel Galopp (**rechts**), **1.klein** und langsam, 2.+3.groß und schnell, Galoppwechsel bei X.
- 4) 3 Zirkel Galopp (**links**), **1.klein** und langsam, 2.+3.groß und schnell, Galoppwechsel bei X.
- 5) Galopp (**rechts**) auf dem Zirkel, der nicht geschlossen wird, run down auf der Mittellinie, sliding stop hinter dem **Endmarker**, rollback **rechts**, kein Verharren.
- 6) Run down auf der Mittellinie, sliding stop hinter dem **Endmarker**, rollback **links**, kein Verharren.
- 7) Run down auf der Mittellinie, sliding stop hinter dem **Mittelmarker**, Rückwärtsrichten bis zur Mitte der Bahn oder mind. 3m, verharren.

Der Reiter muss das Kopfstück zur Gebisskontrolle vor dem Richter abnehmen.

§ 7842 Reining-Pattern 14 (nur für LK 4)



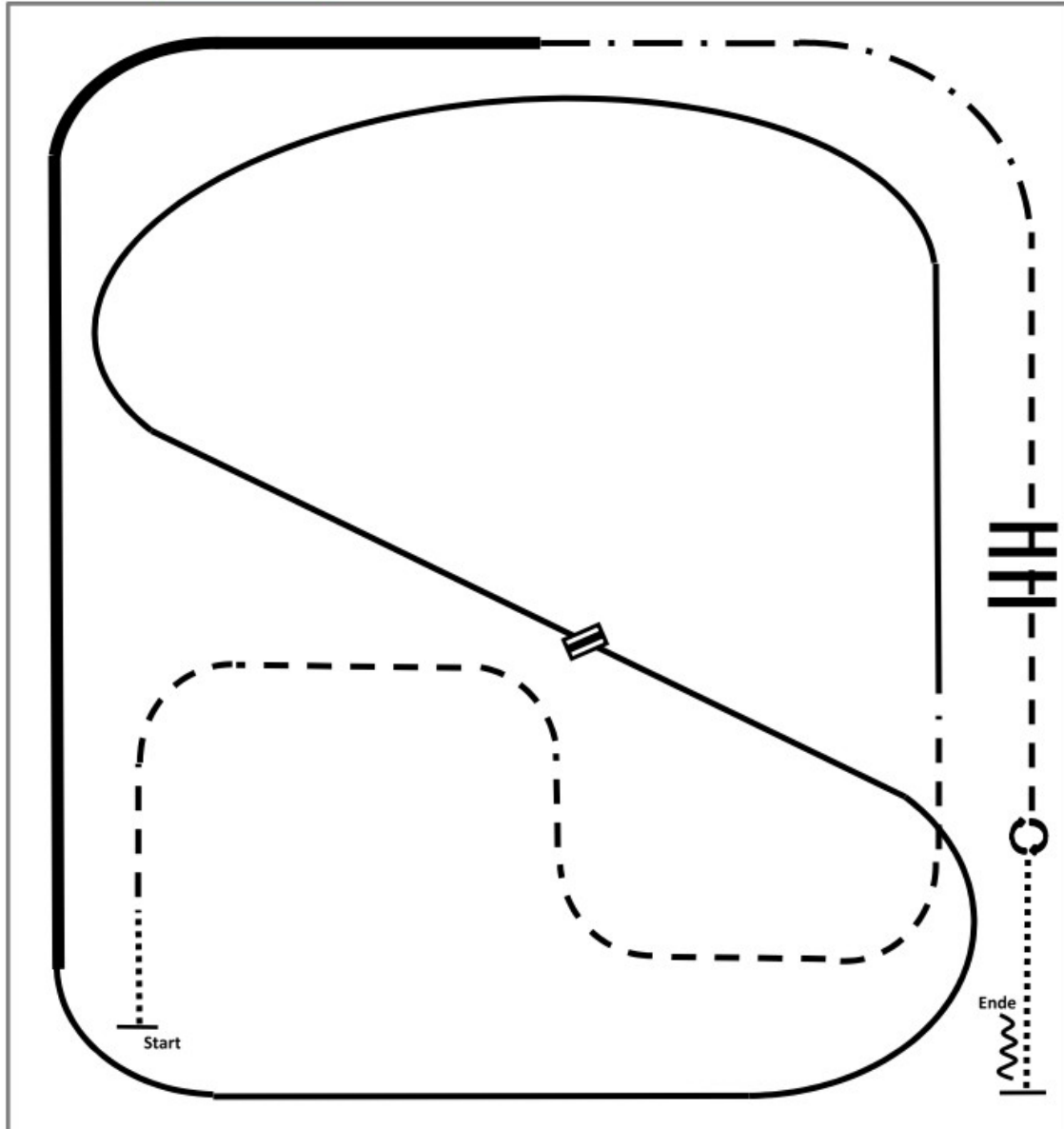
Im Schritt oder Trab zur Mitte der Bahn. Beginn der Aufgabe aus dem Schritt oder aus dem Stand.



- 1) 2 Zirkel Galopp (**links**), stop bei X, Verharren.
- 2) 2 Spins **links**, verharren.
- 3) 2 Zirkel Galopp (**rechts**), stop bei X, Verharren.
- 4) 2 Spins **rechts**, verharren.
- 5) Galopp (**links**) auf dem Zirkel, der nicht geschlossen wird, run down entlang der langen Seite, stop mind. 6m von der Bande entfernt hinter dem **Mittelmarker**, rollback **rechts**, kein Verharren.
- 6) Galopp (**rechts**) auf dem Zirkel, der nicht geschlossen wird, run down entlang der langen Seite, stop mind. 6m von der Bande entfernt hinter dem **Mittelmarker**, Rückwärtsrichten mind. 3m, verharren.

Der Reiter muss das Kopfstück zur Gebisskontrolle vor dem Richter abnehmen.

LK 1/2 A

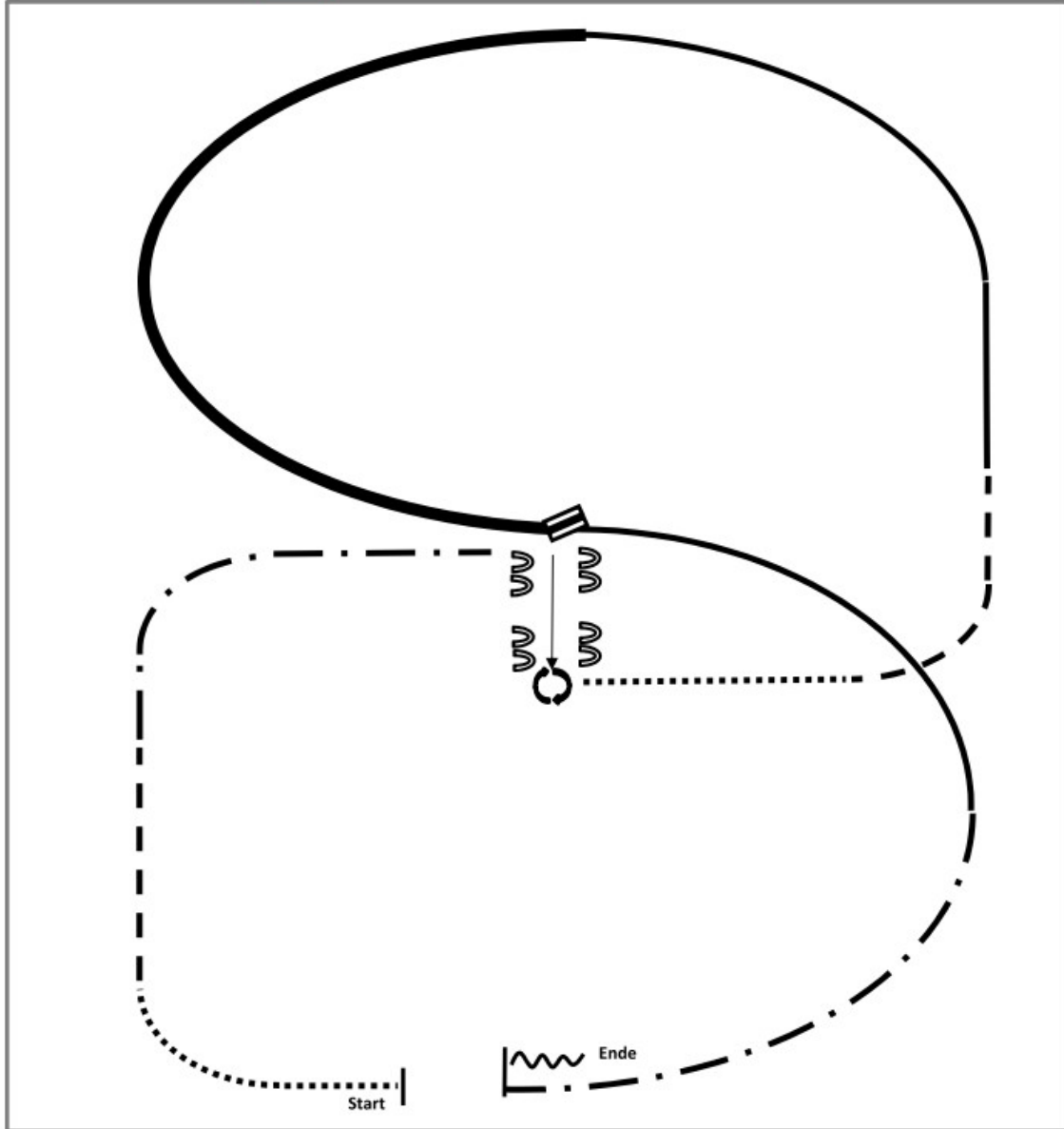


- 1.Walk
- 2.Trot
- 3.Lope left lead
- 4.Change leads
- 5.Lope right lead
- 6.Ext. Lope right lead
- 7.Ext. Trot

- 8.Trot
- 9.Trot over
- 10.Stop, Turn 360° each direction
(either way first)
- 11.Walk, Stop, Back

	Back
	Lope
	Ext. Lope
	Trot
	Ext. Trot
	Walk
	Lead change flying/simple

LK 1-3 B

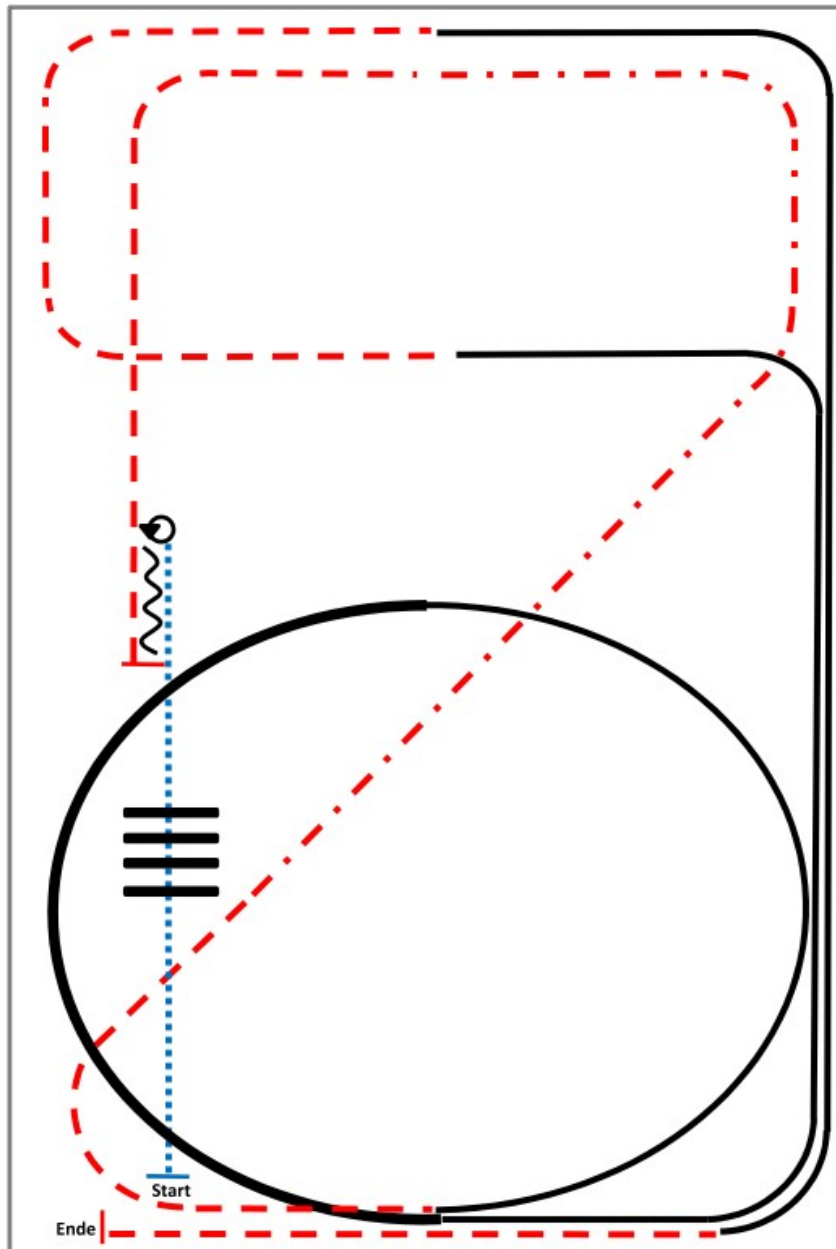


- 1.Walk
- 2.Trot
- 3.Ext. Trot to the center
- 4.Stop, Sidepass right
- 5.Turn 360° each direction
(either way first)
- 6.Walk

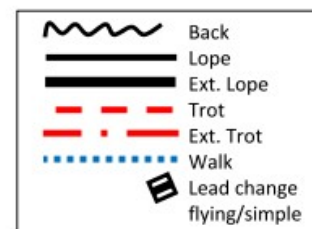
- 7.Trot
- 8.Lope left lead
- 9.Ext. Lope left lead
- 10.Change leads
- 11.Lope right lead
- 12.Ext. Trot
- 13.Stop, Back

	Back
	Lope
	Ext. Lope
	Trot
	Ext. Trot
	Walk
	Lead change flying/simple

Pattern RR 2017 #3: LK 4/5 A/B
(auch für Hallen und Plätze 20x40m)

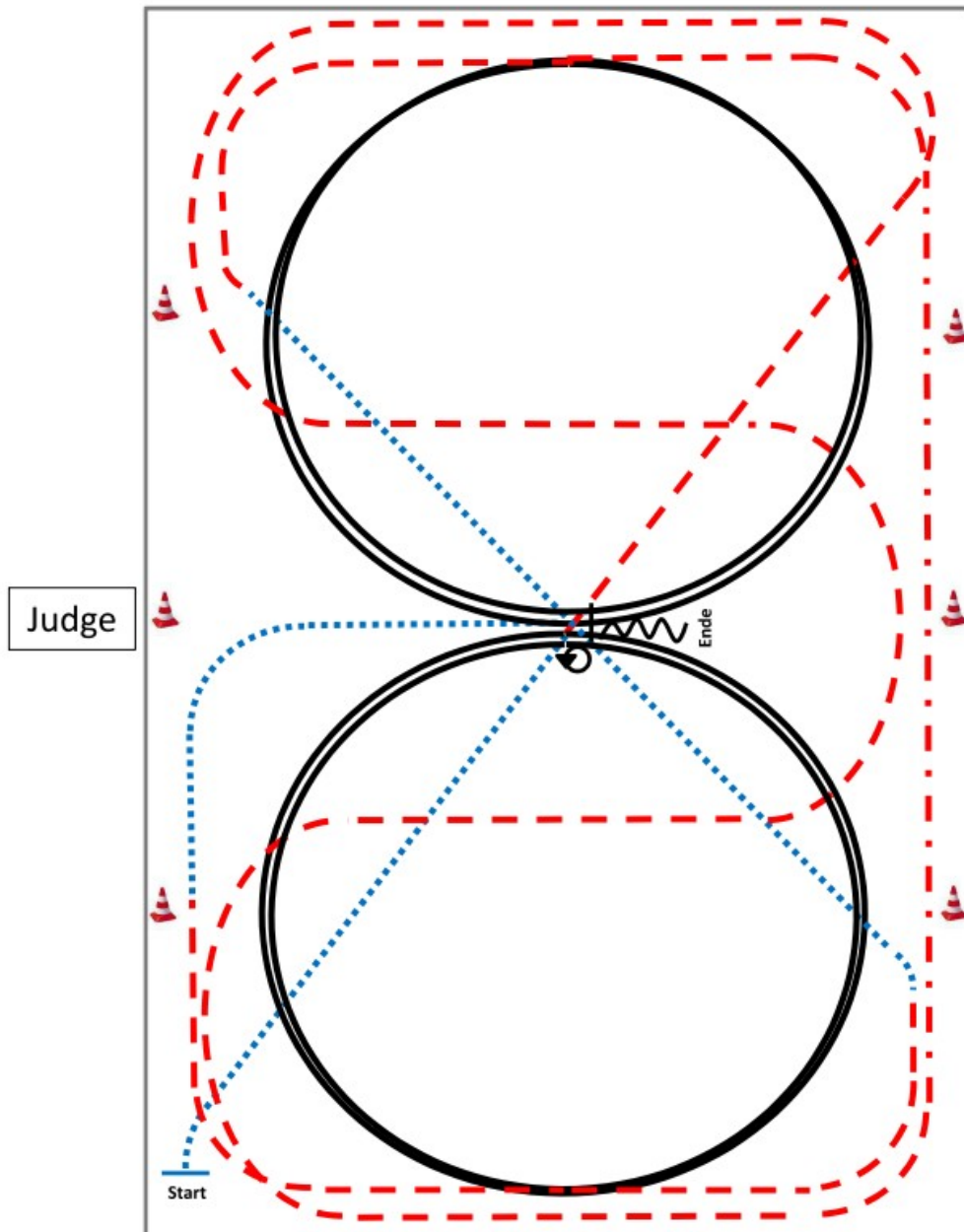


- 1) Walk.
- 2) Walk over, walk.
- 3) Stop, 360° turn left or right.
- 4) Back.
- 5) Trot.
- 6) Extended trot, trot.
- 7) Lope left lead.
- 8) Extended lope, lope.
- 9) Trot.
- 10) Lope right lead.
- 11) Trot, stop.







SO Greenhorse Basis

Jupf Basis Pattern 3 (4j.)



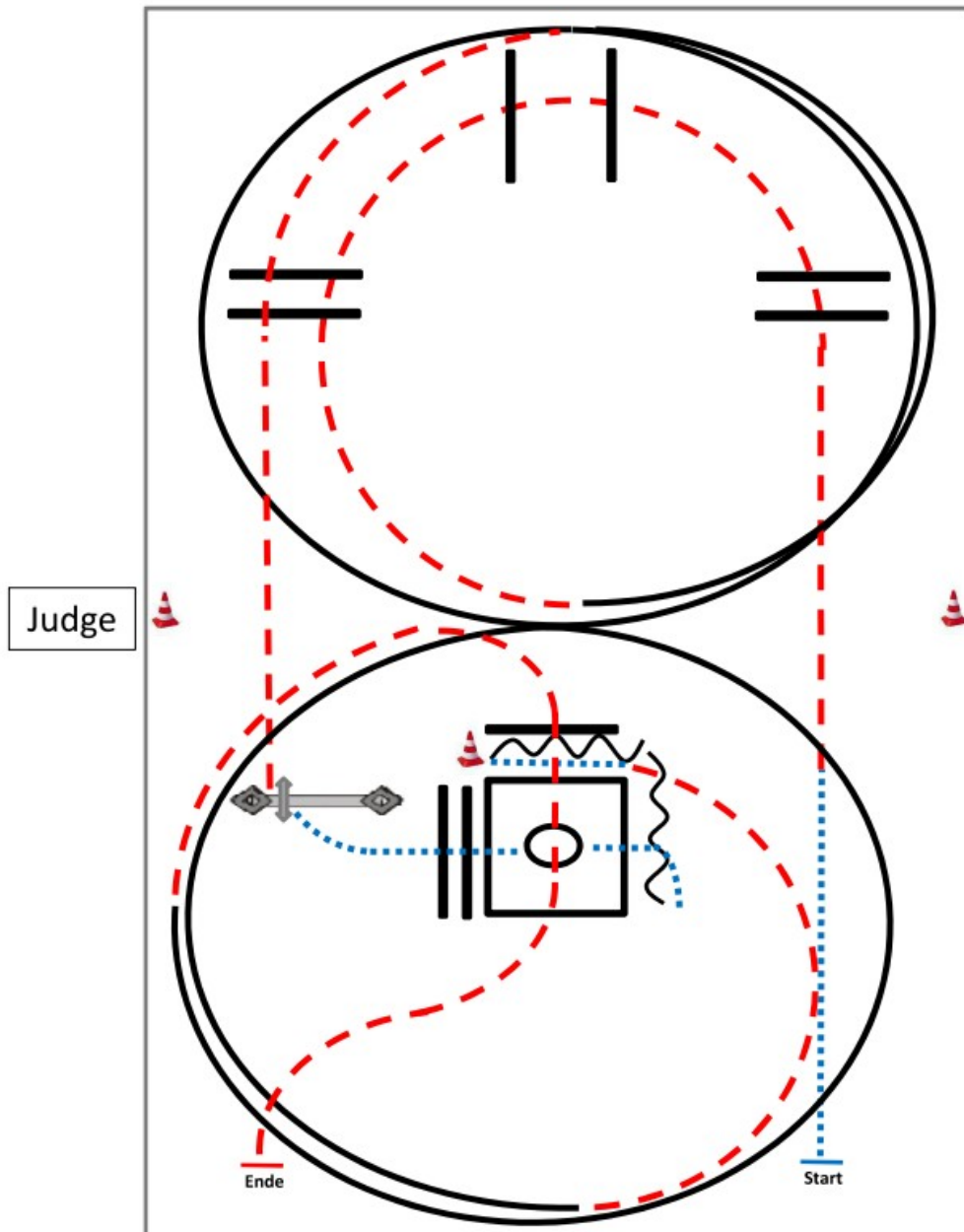
- 1) Schritt durch die ganze Bahn, bei X Trab, Schlangenlinien durch die Bahn drei Bögen.
- 2) An der langen Seite Tritte verlängern (Leichttraben erlaubt).
- 3) Mitte der kurzen Seite 2 Zirkel Linksgalopp, Mitte der kurzen Seite Trab.
- 4) Im Schritt durch die ganze Bahn wechseln, vor Erreichen des Hufschlags Trab.
- 5) Mitte der kurzen Seite 2 Zirkel Rechtsgalopp, Mitte der kurzen Seite Trab.
- 6) In Höhe des ersten Markers Schritt, Mitte der langen Seite abwenden, bei X anhalten, HHW 540° (li oder re) eine Pferdelänge rückwärtsrichten.

Verharren, um das Ende der Prüfung anzuzeigen.





	Rückwärts
	Galopp
	Trab
	Schritt

SO Greenhorse Trail

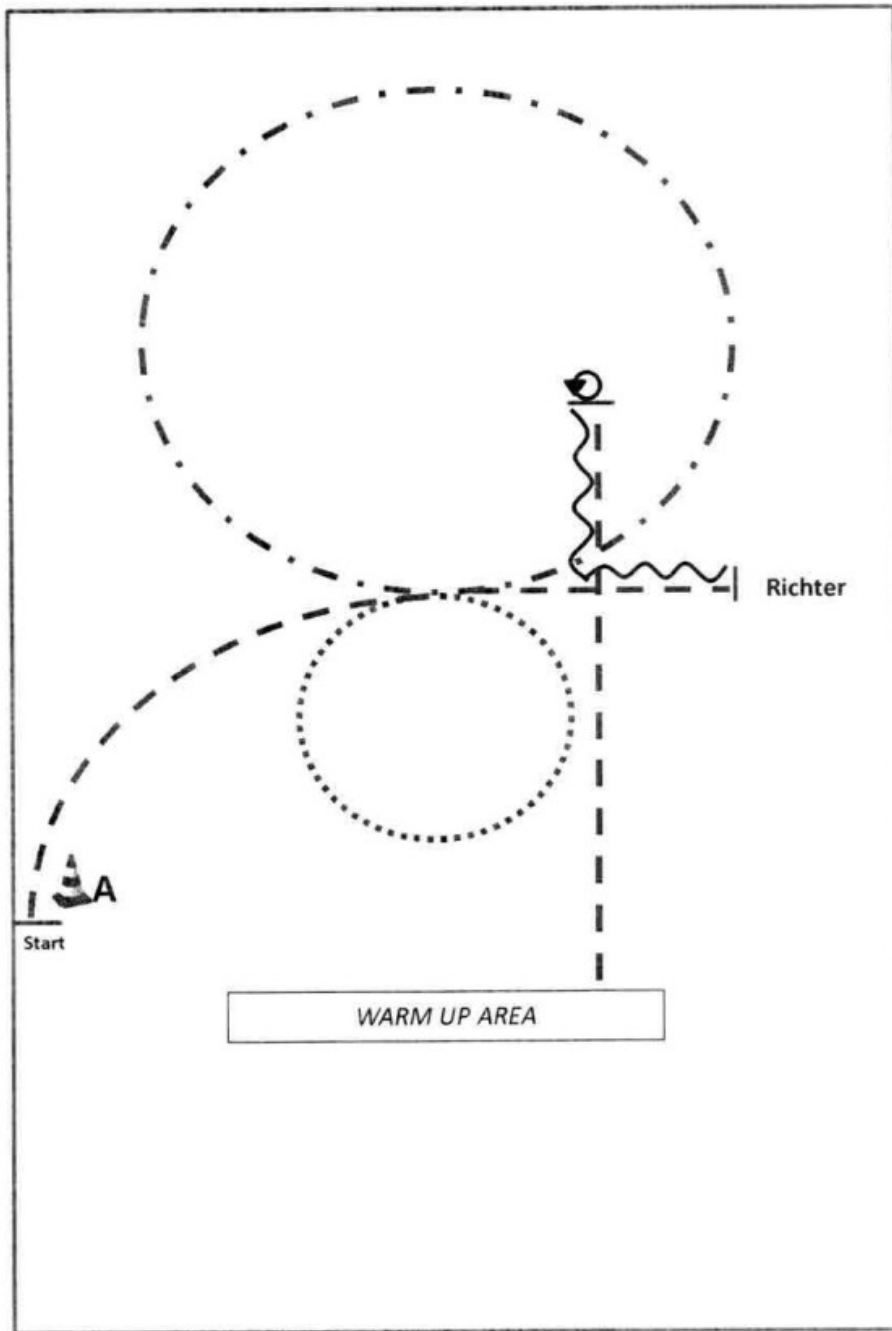
Jupf Trail Pattern 4 (4j.)



- 1) Schritt, Trab, Trabstangen (Abstand: 1m/2m/1m).
- 2) Linksgalopp $1\frac{1}{2}$ Zirkel, Trabstangen.
- 3) Tor.
- 4) Schritt, Schrittstangen (Abstand: 0,6m), Box 360 re.o.li., Schritt.
- 5) Rückwärtsrichten L (Abstand: 1m), Schritt, Trab $\frac{1}{2}$ Zirkel.
- 6) Rechtsgalopp $1\frac{1}{2}$ Zirkel, Trabstangen, anhalten.

	Rückwärts
	Galopp
	Trab
	Schritt

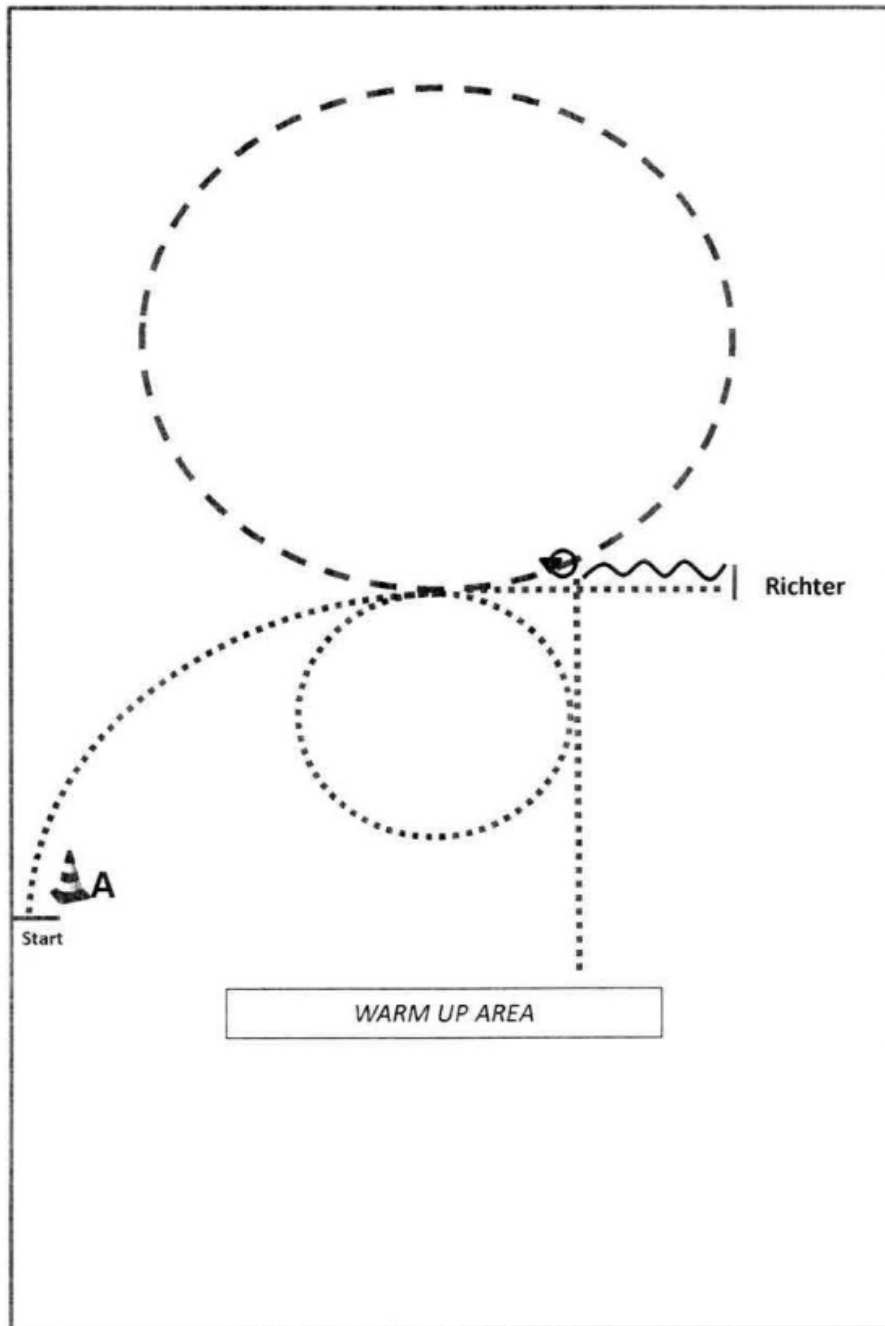
Pattern SSH LK 1-3 A/B







- Be ready at A (short set up)
- 1) Trot, walk small circle.
 - 2) Extended trot big circle, trot, stop.
 - 3) set up.
 - 4) Back.
 - 5) Turn 360, trot out.

	Back
	Trot
	Ext. Trot
	Walk

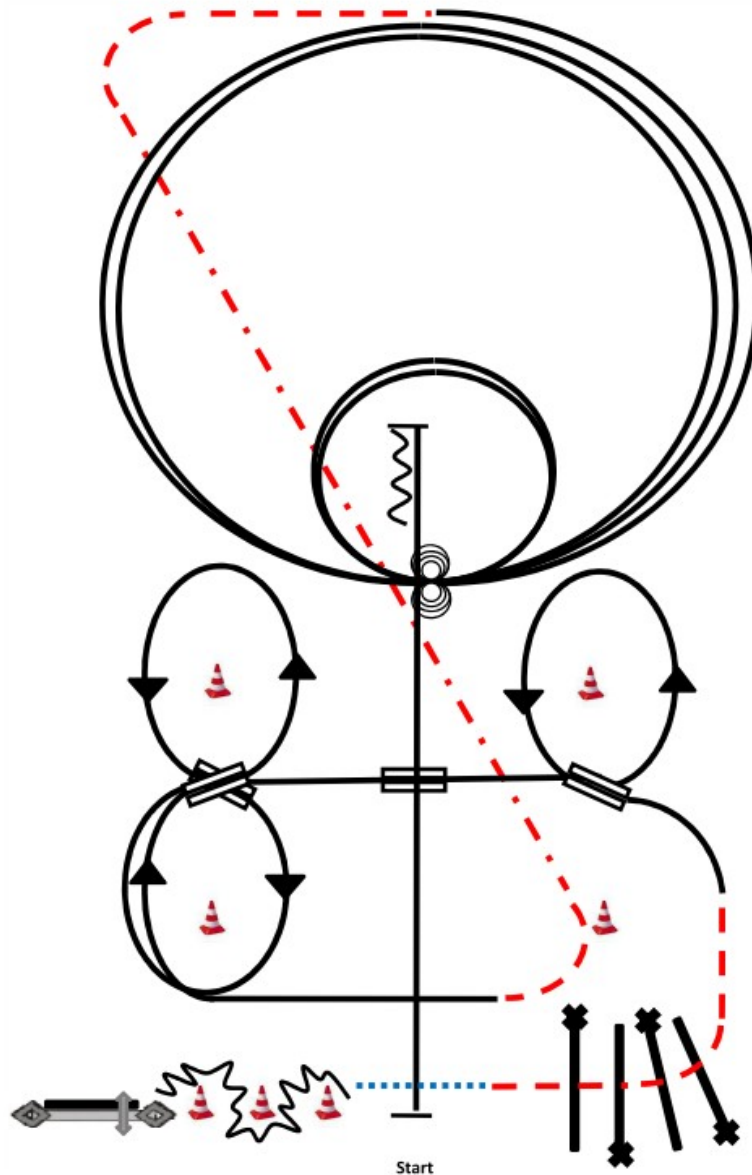
Pattern SSH 4 A/B, 5 A/B








- Be ready at A (short set up)
- 1) Walk, walk small circle.
 - 2) Trot big circle, walk, stop.
 - 3) set up.
 - 4) Back.
 - 5) Turn 90, walk out.

	Back
	Trot
	Ext. Trot
	Walk

§ 7707 Superhorse-Pattern 5 (auch für eine 20x40 m Arena geeignet)



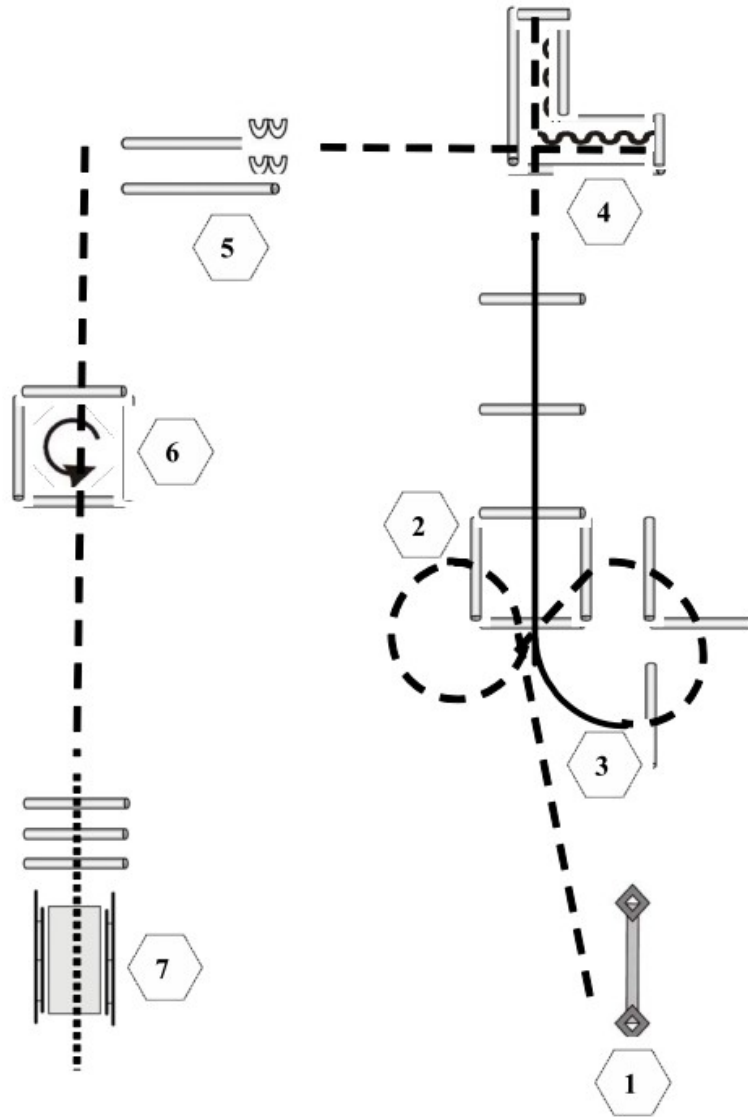
- 1) Run down auf der Mittellinie, sliding stop hinter dem **Mittelmarker**, Rückwärtsrichten bis zur Mitte der Bahn oder mind. 3m, verharren.
- 2) 4¼ Spins **links**, 2 Zirkel Galopp (**rechts**)
1.groß und schnell, **2.klein** und langsam, stop.
- 3) 3½ Spins **rechts**, 2 Zirkel Galopp (**links**)
1.groß und schnell, **2.klein** und langsam.
- 4) ½ Zirkel Galopp, Jog, extended Jog auf der Diagonalen, Jog.
- 5) 4 Galoppwechsel: 1.+2.Galoppwechsel auf der Linie,
1.Galoppwechsel mit Seitenwechsel, 3.Galoppwechsel auf der Linie.
- 6) Trab auf Höhe des Marker, Trabstangen (einseitig erhöht).
- 7) Schritt, Rückwärtsrichten Pylonen.
- 8) Tor (Seiltor mit Stange auf dem Boden).

	Rückwärts
	Galopp
	Trab/Jog
	Schritt
	Wechselzone







Trail

Kat. C

I.K 1 A



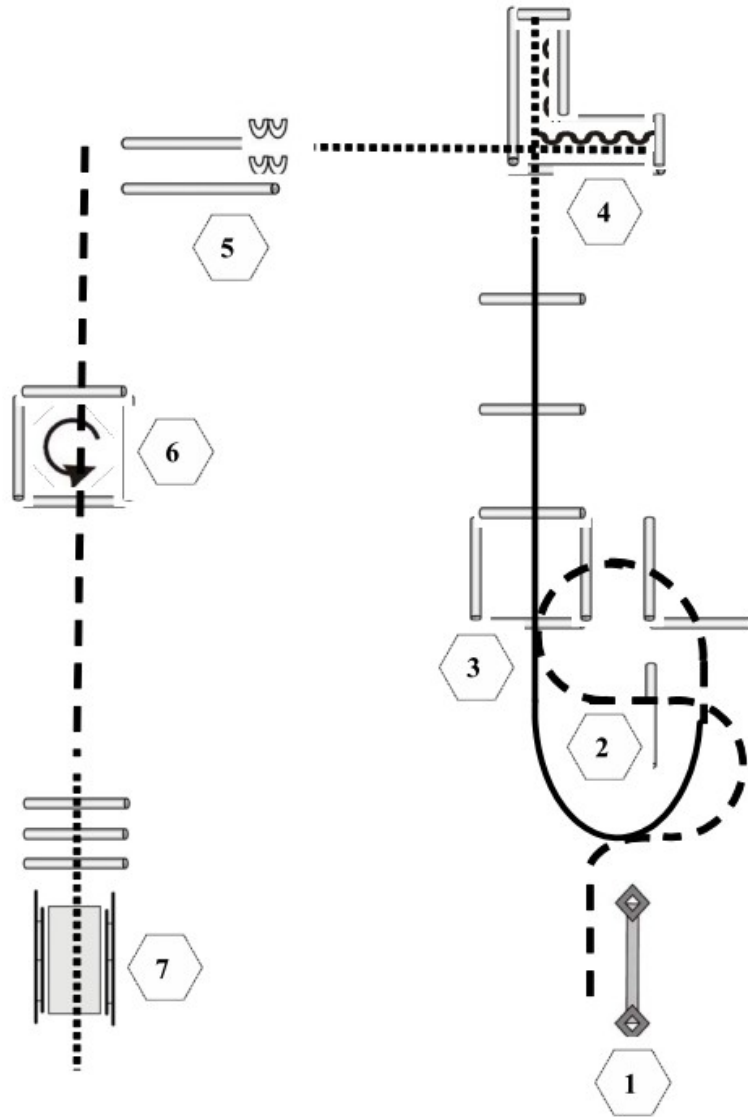
1. Tor
2. Jog Over
3. Lope Over
4. Jog In, Back Up, Jog Out
5. Sidepass rechts
6. Jog In, 360° Drehung links, Jog Out
7. Walk Over, Brücke

- | | |
|---|----------|
|  | Back Up |
|  | Walk |
|  | Jog |
|  | Lope |
|  | Wechsel |
|  | Erhöhung |

Trail

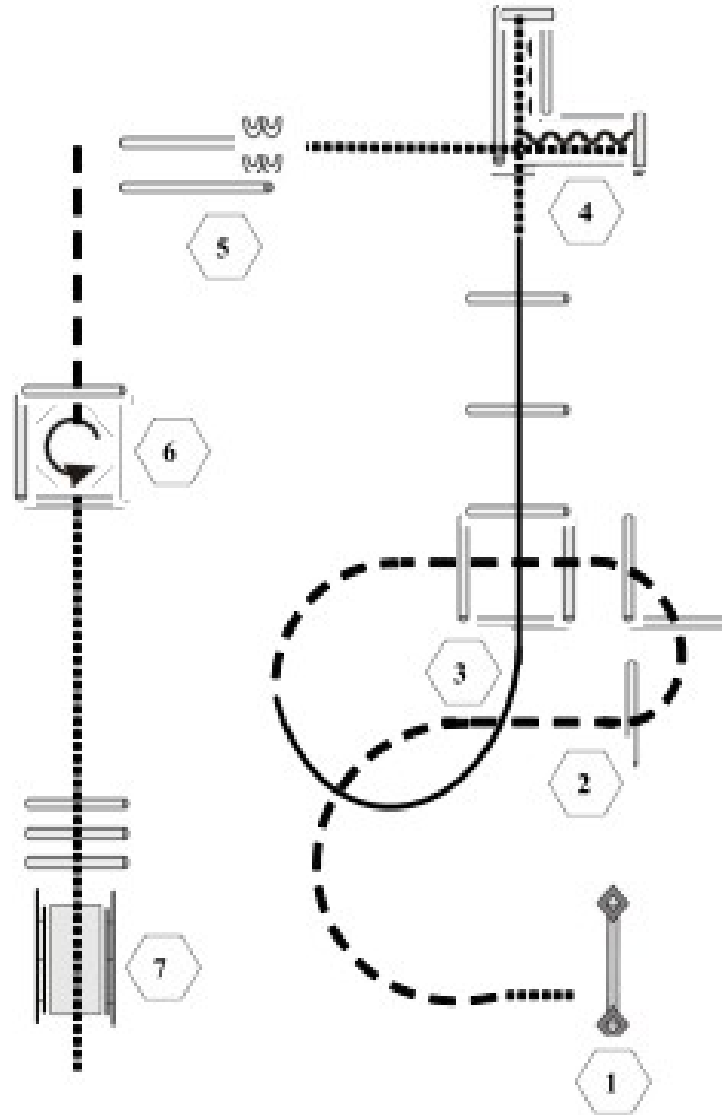
Kat. C

I.K 2 A



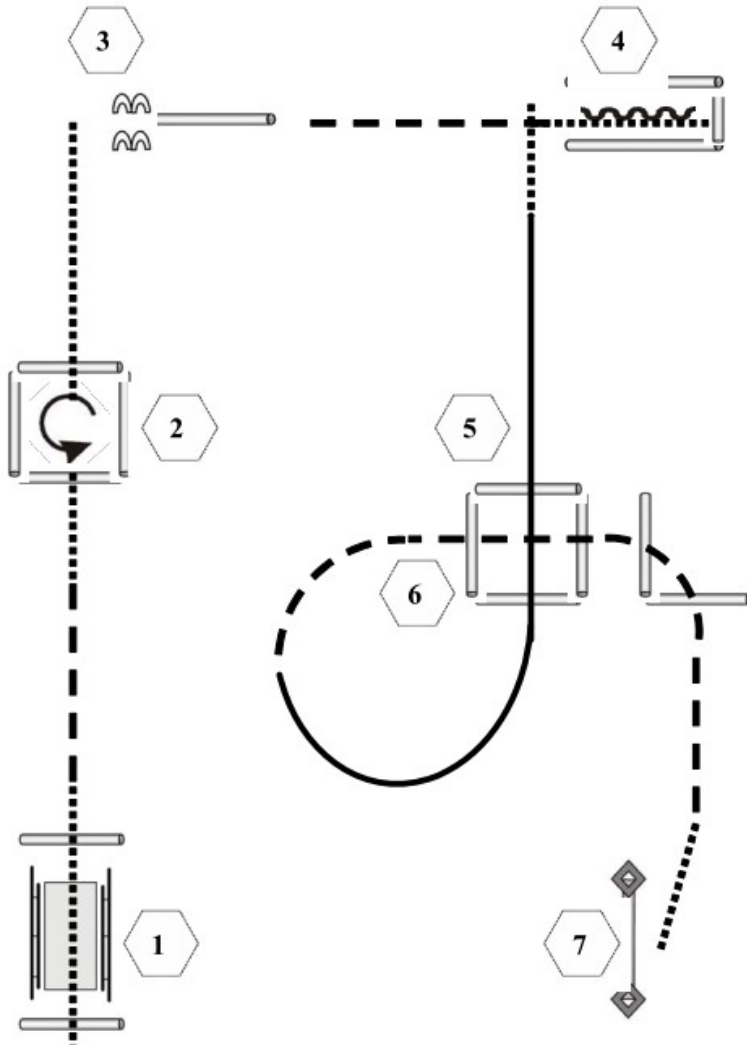
1. Tor
2. Jog Over
3. Lope Over
4. Walk In, Back Up, Walk Out
5. Sidepass rechts
6. Jog In, 360° Drehung links, Jog Out
7. Walk Over, Brücke

	Back Up
	Walk
	Jog
	Lope
	Wechsel
	Erhöhung









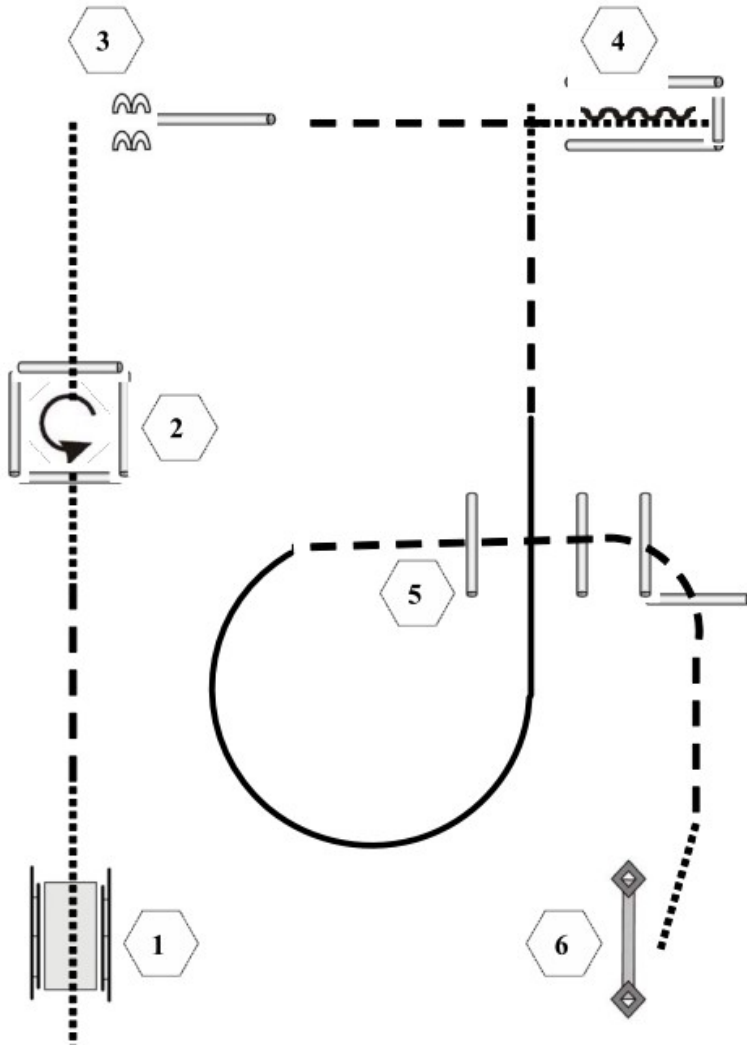
1. Tor
2. Jog Over
3. Lope Over
4. Walk In, Back Up, Walk Out
5. Sidepass rechts
6. Jog In, 360° Drehung links, Walk Out
7. Walk Over, Brücke

	Back Up
	Walk
	Jog
	Lope
	Wechsel
	Erhöhung



- 1. Brücke
- 2. Walk In, Box 360° Drehung links, Walk Out
- 3. Sidepass rechts
- 4. Walk In, Back Up
- 5. Lope Over
- 6. Jog Over
- 7. Tor

	Back Up
	Walk
	Jog
	Lope
	Wechsel
	Erhöhung

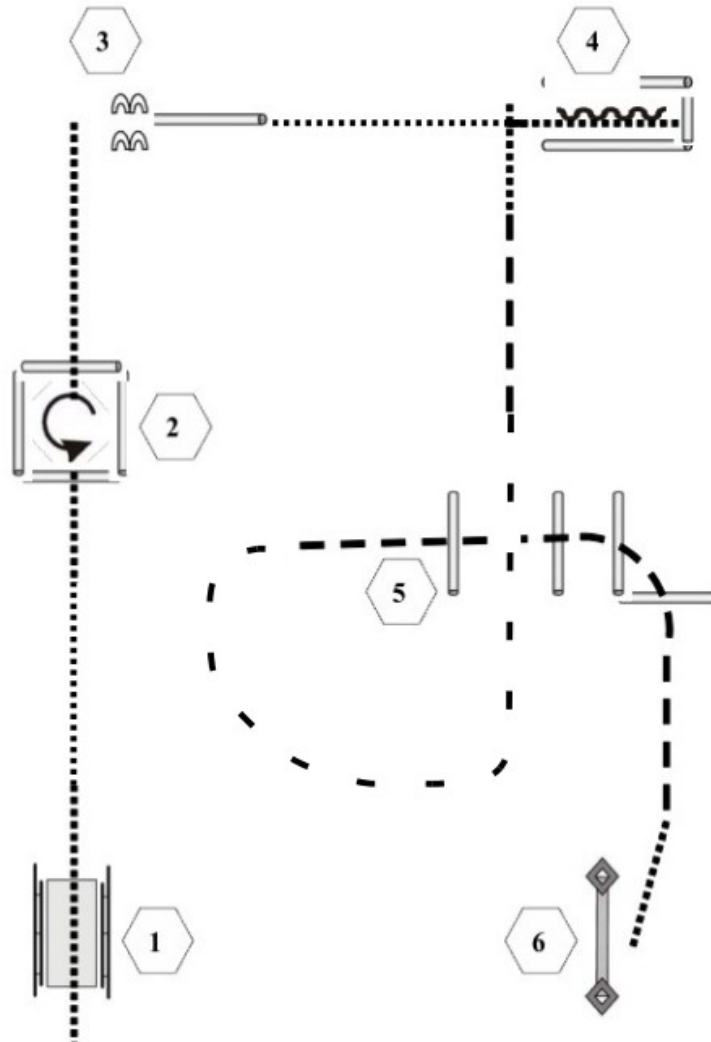


- 1. Brücke
- 2. Walk In, Box 360° Drehung links, Walk Out
- 3. Sidepass rechts
- 4. Walk In, Back Up
- 5. Jog Over
- 6. Tor







	Back Up
	Walk
	Jog
	Lope
	Wechsel
	Erhöhung

Trail

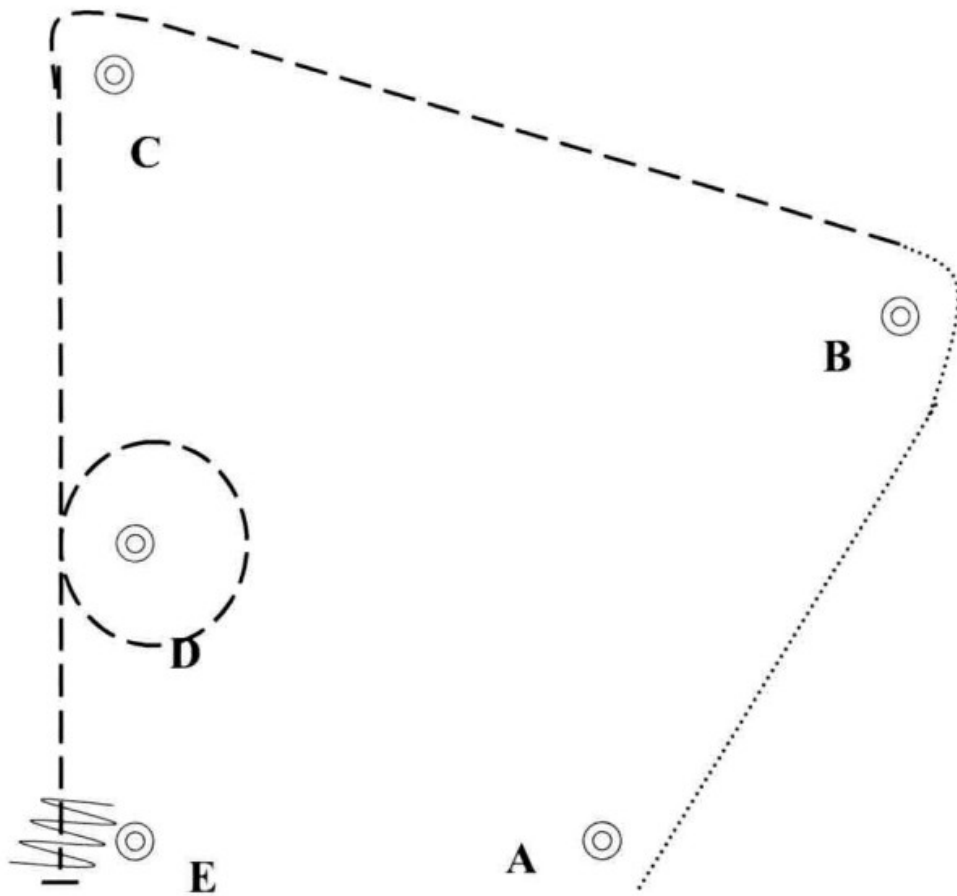
Walk Trot



1. Brücke
2. Walk In, Box 360° Drehung links, Walk Out
3. Sidepass rechts
4. Walk In, Back Up
5. Jog Over
6. Tor

- | | |
|---|----------|
|  | Back Up |
|  | Walk |
|  | Jog |
|  | Lope |
|  | Wechsel |
|  | Erhöhung |

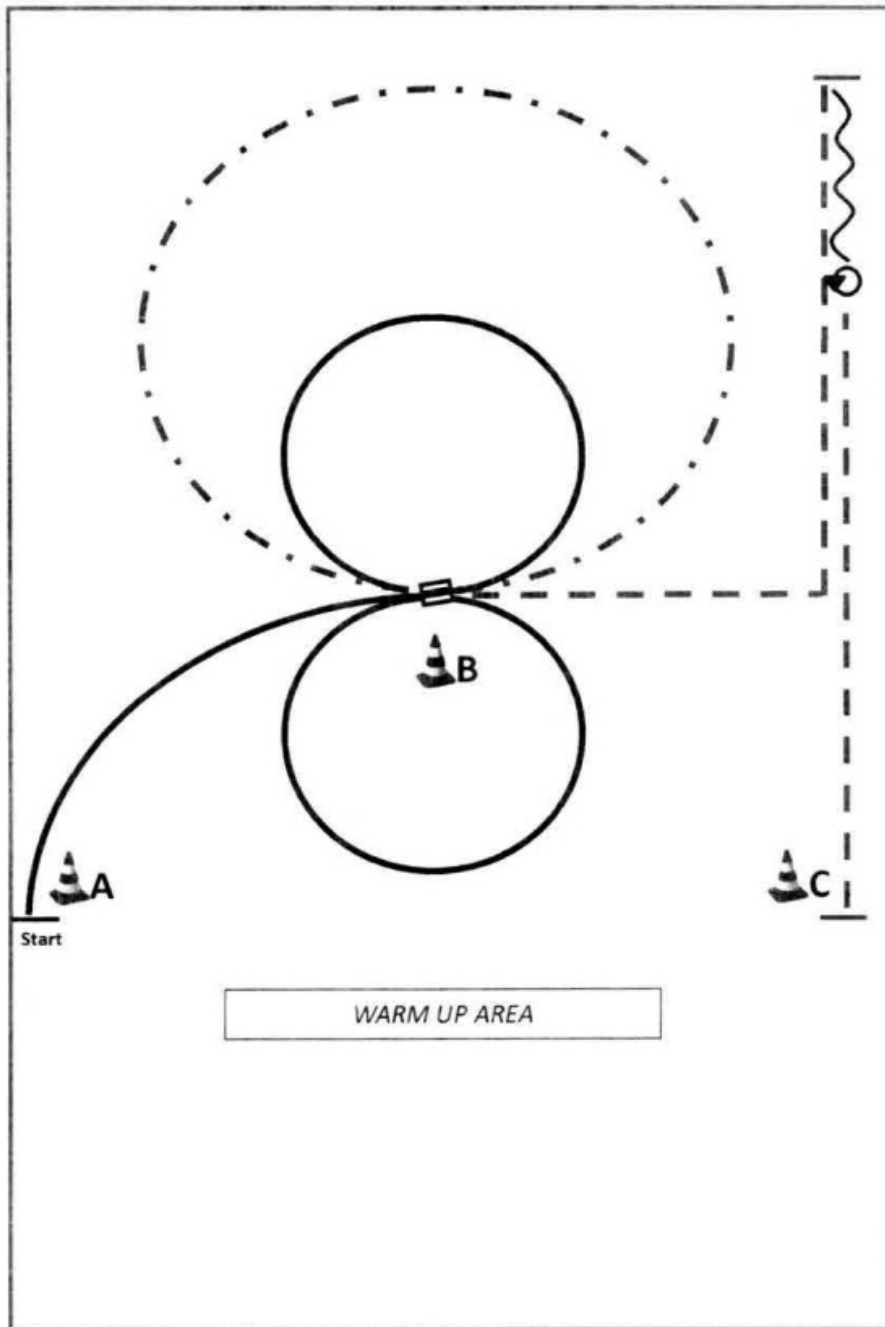
Walk Trot Western Horsemanship (Nr.3)



Schritt von A nach B
Jog bei B um C
Volte im Jog um D
Stopp bei E
Mindestens 1 Pferdelänge
rückwärts

Im Schritt zurück zum Line Up

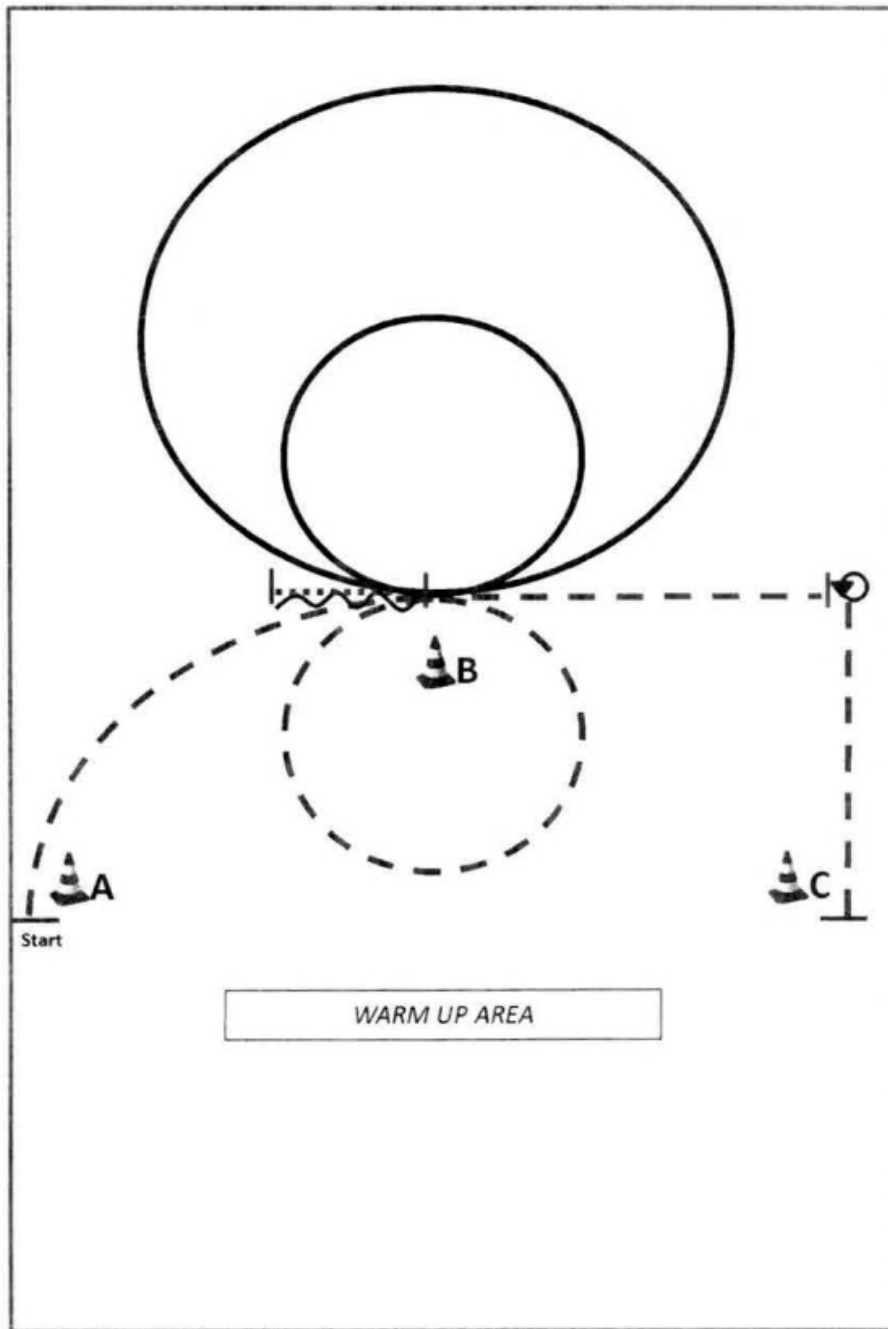
Pattern WHS LK 1 A/B, 2 A/B



- Be ready at A.
- 1) Lope right lead, small circle around B.
 - 2) change leads.
 - 3) Lope left lead small circle.
 - 4) Extended jog big circle.
 - 5) Jog corner, stop.
 - 6) Back.
 - 7) 540° turn (right or left).
 - 8) Jog, stop.

	Back
	Lope
	ext. Lope
	Jog
	Ext. Jog
	Walk
	Lead change flying/simple

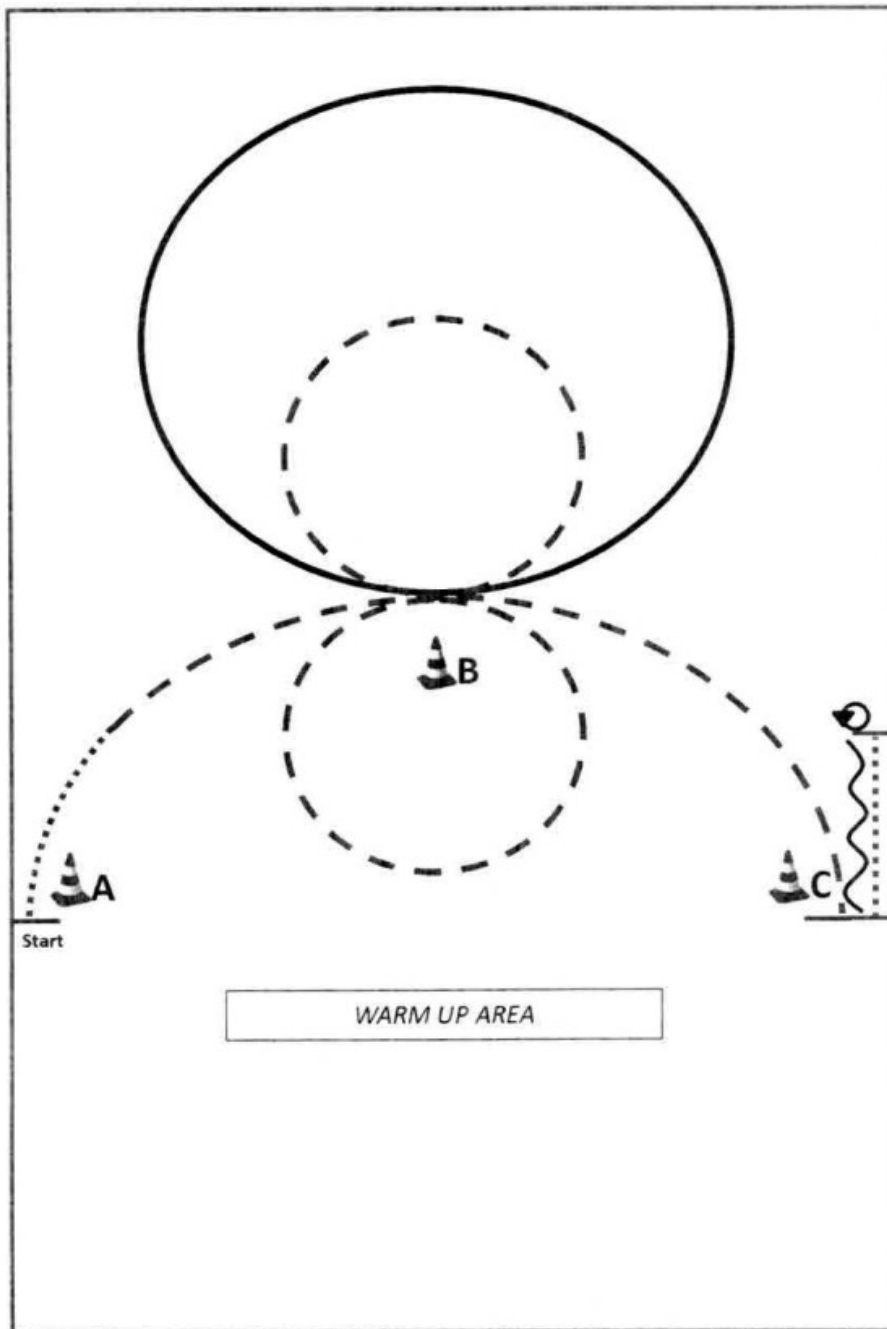
Pattern WHS LK 3 A/B



- Be ready at A.
- 1) Jog.
 - 2) Jog small circle around B.
 - 3) Stop, back, walk.
 - 4) Lope left lead big circle.
 - 5) Lope left lead small circle.
 - 6) Jog, stop.
 - 7) 270 turn left.
 - 8) Jog, stop.

	Back
	Lope
	ext. Lope
	Jog
	Ext. Jog
	Walk
	Lead change flying/simple

Pattern WHS LK 4 A/B, 5A/B



- Be ready at A.
- 1) Walk, jog.
 - 2) Jog small circle around B.
 - 3) Jog small circle.
 - 4) Lope left lead big circle.
 - 5) Jog, stop.
 - 6) Back.
 - 7) 360 turn (right or left).
 - 8) Walk, stop.

	Back
	Lope
	ext. Lope
	Jog
	Ext. Jog
	Walk
	Lead change flying/simple