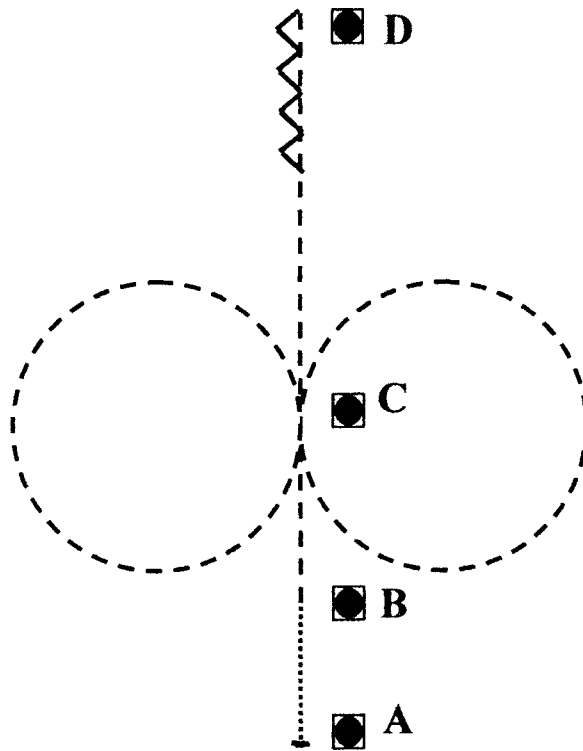


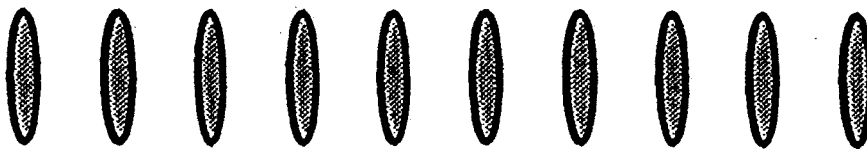
Western Horsemanship

Walk / Trot



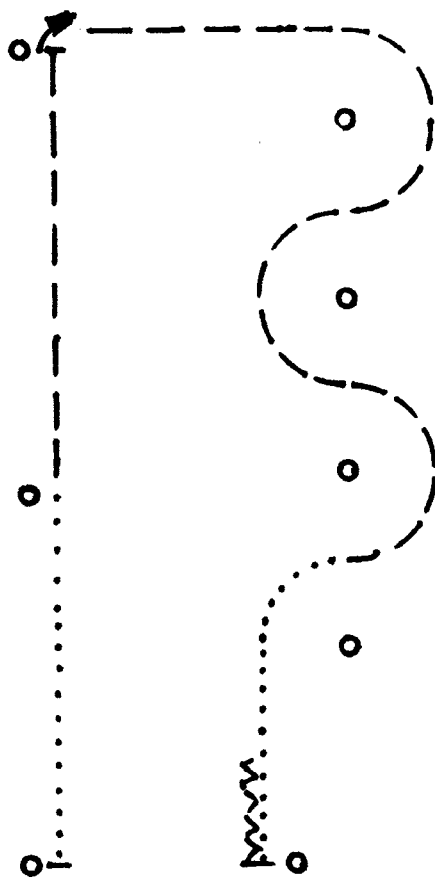
1. Bei A aus dem Stand im Schritt nach B,
2. bei B Jog und über C einen kleinen sauberen Zirkel im Jog nach rechts,
3. anschließend einen kleinen sauberen Zirkel im Jog nach links und bis D,
4. bei D halt, kurz verharren und mind. 2m rückwärts, im Schritt zum Line up

Line up



Western Horsemanship

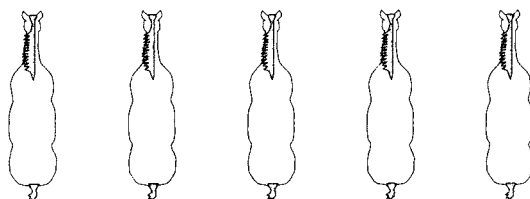
LK 5 A/B
Walk Trot



1. Walk
Jog, halt
HHW re. 90°
2. Jog mit Slalom
Übergang z. Walk
3. Walk, halt
Back up 6 Tritte
Schritt z. Line up

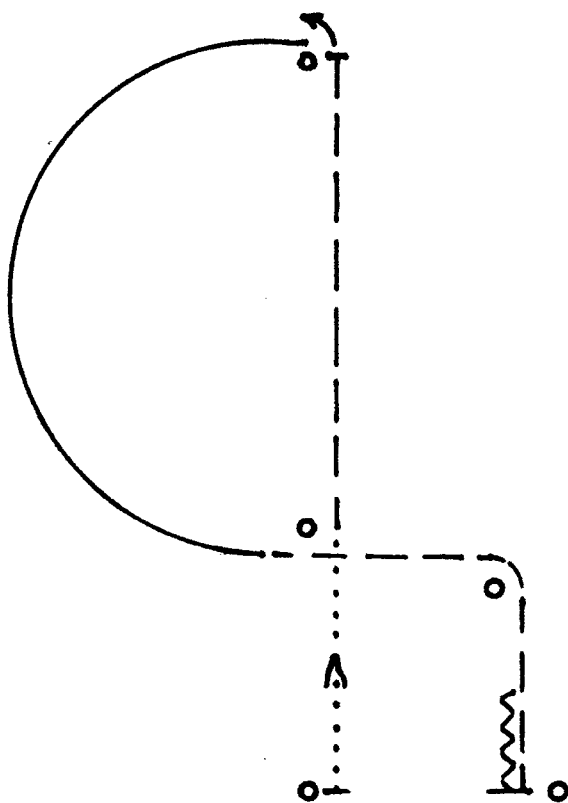
- Walk/Schritt
- Jog/Trab
- Lope/Galopp
- ~~~~ Backup/rückwärts
- Pylone

Line up



Western Horsemanship

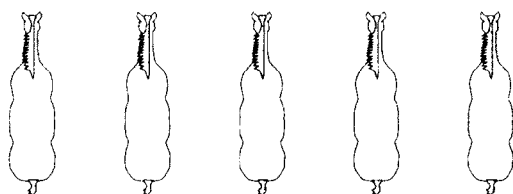
LK 4 A/B



1. Walk
Jog, halt
HHW li. 90°
 2. ½ Zirkel Lope li.
Übergang z. Jog
 3. Jog, halt
Back up 6 Tritte
- Schritt z. Line up

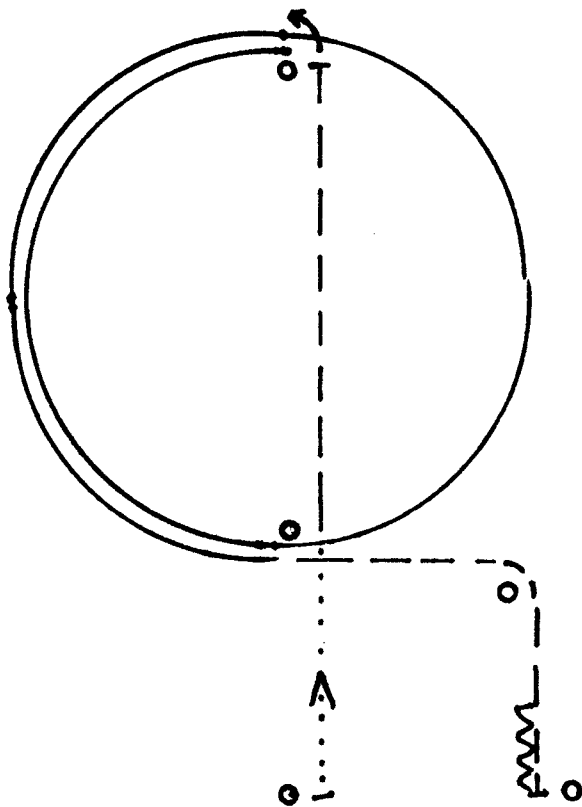
- Walk/Schritt
- - - - Jog/Trab
- Lope/Galopp
- ~~~~~ Backup/rückwärts
- Pylone

Line up



Western Horsemanship

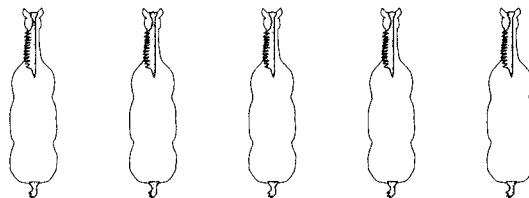
LK 3 A/B
Ü 40



1. Walk, Jog, halt
HHW li. 90°
 2. 1½ Zirkel Lope li.
Übergang z. Jog
 3. Jog, halt
Back up 6 Tritte
- Schritt z. Line up

- Walk/Schritt
- Jog/Trab
- Lope/Galopp
- ~~~~ Backup/rückwärts
- Pylone

Line up

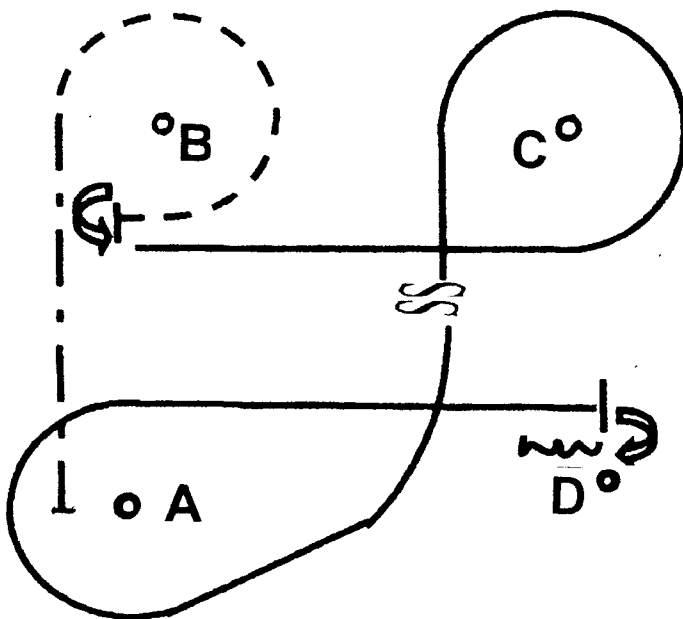


Western Horsemanship

LK 1/2 B

LK 2 A

LK 1 A

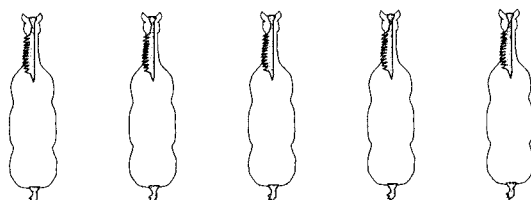


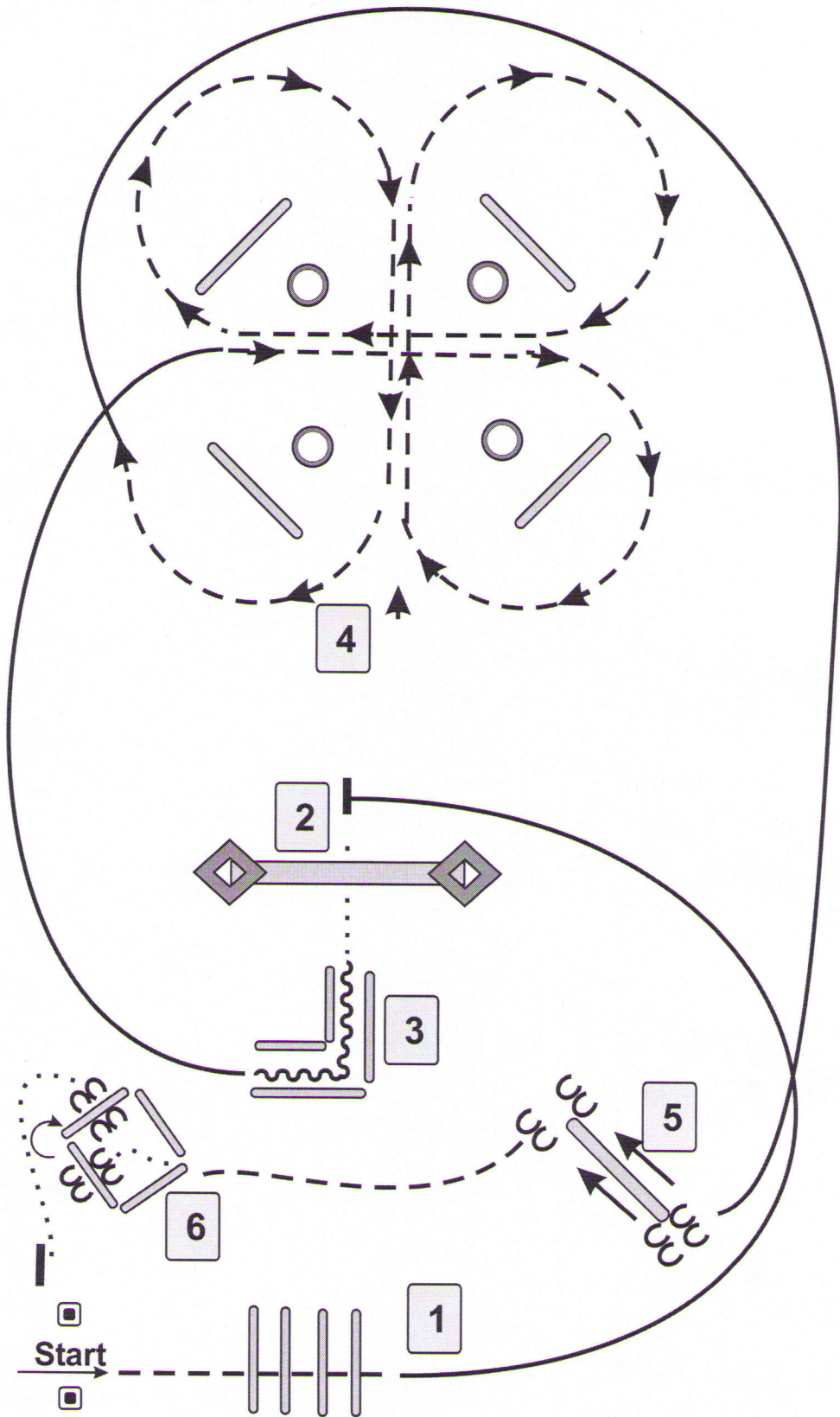
1. Extended Trot von A nach Höhe B
 $\frac{3}{4}$ Volte um B im Jog, stopp
 HHW li. 180°
2. Lope li. mit Volte um C, einf. od.
 flieg. Wechsel, weiter Lope re.
 mit $\frac{1}{2}$ Volte um A u. bis D, stopp
3. HHW re. 360°
 back up 6 Tritte

Im Jog zum Line up

- Walk/Schritt
- Jog/Trab
- .-.-. Extended Trot
- Lope/Galopp
- ~~~~ Backup/rückwärts
- Pylone

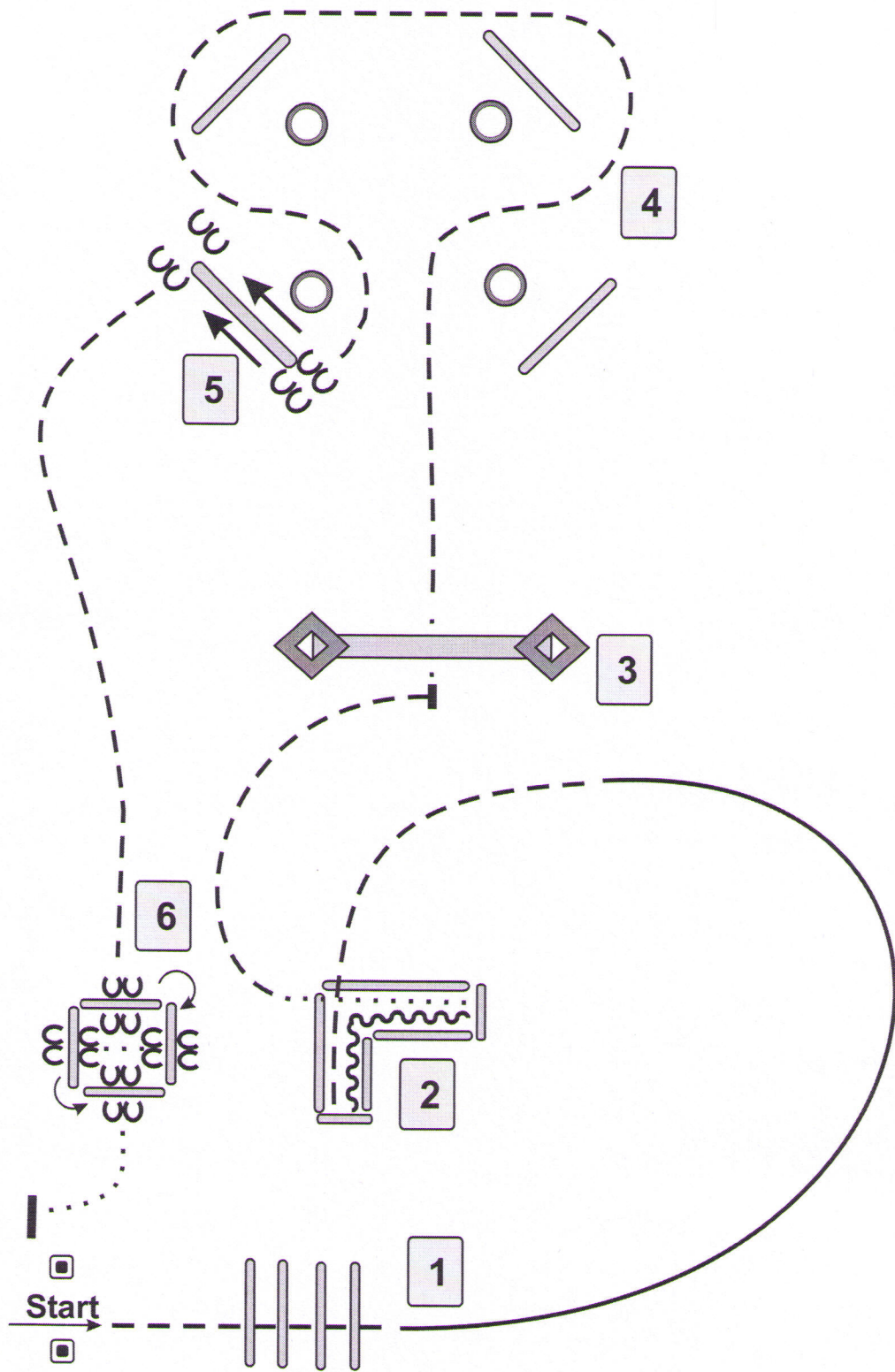
Line up





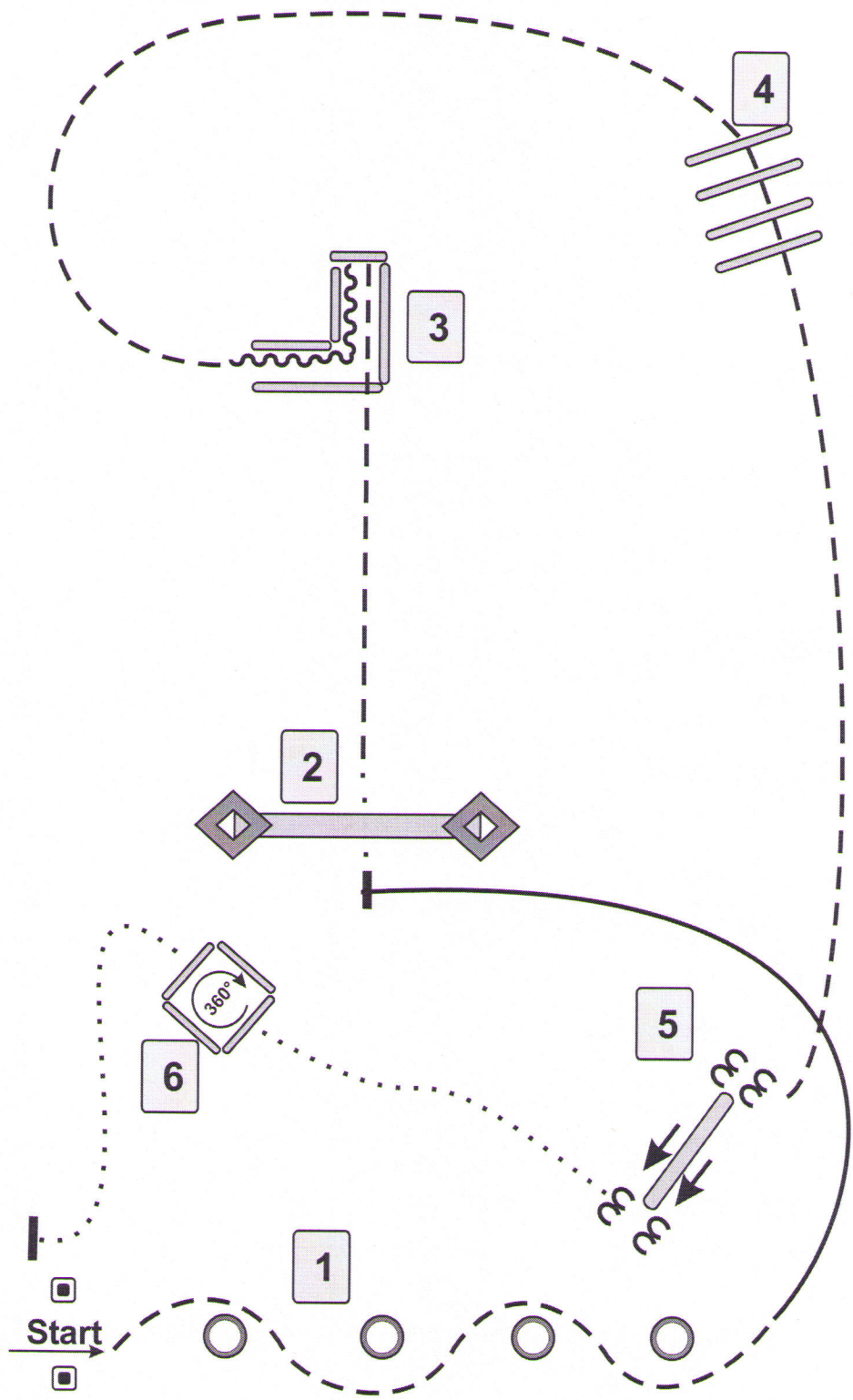
LK 1 / 2 / A / B Senior

Legende:	
.....	Walk
---	Jog
—	Lope
~~~~~	Back up
⊥	Stopp



LK 3A / 4A / 5A

Legende:	
.....	Walk
- - - -	Jog
————	Lope
~~~~~	Back up
⊥	Stopp



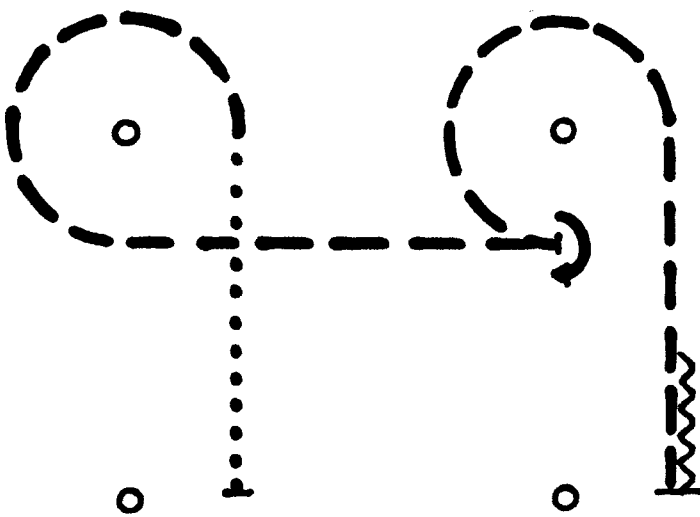
LK 3B / 4B / 5B

Legende:	
.....	Walk
----	Jog
————	Lope
~~~~~	Back up
⊥	Stopp



# Showmanship at Halter

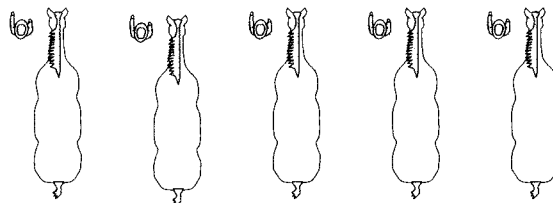
LK2 und LK1



1. Schritt, Trab nach links, halt
2. Aufstellg. (set up), Inspektion
3. Drehg. re. 180°,
4. Trab nach re. halt, rückwärts 6 Tritte

- ..... Walk/Schritt
- Jog/Trab
- ~~~~ Backup/rückwärts
- ↻ Drehg. auf Hh. re.
- Pylone

Line up



# Showmanship at Halter

LK 5  
LK 3/4 A/B



1. Ca. 6m Schritt, halt, ca. 8 Tritte rückw.
2. Trab u. Aufstellg., Inspektion
3. Drehg. re. 180° u. Trab zurück
4. Drehg. re. 180° u. Aufstellung

- ..... Walk/Schritt
- - - - - Jog/Trab
- ~~~~~ Backup/rückwärts
- ↻ Drehg. auf Hh. re.

Line up

