

EWU-Turnier: C – Wittmoor Ranch, Norderstedt

Veranstaltungstag: Samstag, 03.10.2015

Beginn	Prüfung	Prüfungsbezeichnung	Dauer	Ende	Starts
06:30		Öffnung Meldestelle / Freies Abreiten	01:30		
08:00	LK 4/5 SSH	Showmanship at Halter	00:45	08:45	20
08:45	Sonderprüfung	Showmanship at Halter bis 14 / ab 15 J.	00:15	09:00	3
09:00	LK 4/5 B TH	Trail	00:20	09:20	5
09:20	LK 5A TH	Trail	00:40	10:00	11
10:00	LK 4A TH	Trail	01:10	11:10	21
11:10	WT Trail	Walk Trot Trail ab 15	00:15	11:25	2
11:25	WT Trail	Walk Trot Trail bis 14	00:20	11:45	4
11:45	Sonderprüfung	Trail in Hand	00:20	12:05	5
12:05	LK 4/5 B WPL	Western Pleasure	00:15	12:20	6
12:20	LK 5A WPL	Western Pleasure	00:40	13:00	16
13:00	LK 4A WPL	Western Pleasure	00:40	13:40	20
13:40	Pause	Mittagspause	00:30	14:10	
14:10	WT Pleasure	Walk Trot Pleasure ab 15	00:15	14:25	3
14:25	WT Pleasure	Walk Trot Pleasure bis 14	00:15	14:40	8
14:40	FZ	Führzügelklasse	00:10	14:50	2
14:50	WT Horsemanship	Walk Trot Horsemanship ab 15	00:10	15:00	2
15:00	WT Horsemanship	Walk Trot Horsemanship bis 14	00:20		8
anschl.	LK 5 WHS	Western Horsemanship	00:30		12
anschl.	LK 4B WHS	Western Horsemanship	00:15		3
anschl.	LK 4A WHS	Western Horsemanship	00:50		22
anschl.	LK 4/5 B RR	Ranch Riding	00:20		6
anschl.	LK 4/5 A RR	Ranch Riding	01:05		29
anschl.	LK 4 RN	Reining	00:50		11

anschl. Abreiten bis 1 Stunde nach letzter Prüfung.

Veranstaltungstag: Sonntag, 04.10.2015

Beginn	Prüfung	Prüfungsbezeichnung	Dauer	Ende	Starts
06:30		Öffnung Meldestelle / Freies Abreiten			
08:00	LK 3A SSH	Showmanship at Halter	00:20	08:20	6
08:20	LK 1/2 A SSH	Showmanship at Halter	00:15	08:35	4
08:35	LK 1-3 B SSH	Showmanship at Halter	00:20	08:55	6
08:55	LK 3A TH	Trail	01:00	09:55	17
09:55	LK 1/2 TH	Trail	00:50	10:15	15
10:45	LK 3B TH	Trail	00:20	11:05	5
11:05	LK 3-5 H&DTH	Horse & Dog Trail	00:40	11:45	4
11:45	LK 3B RN	Reining	00:20	12:05	3
12:05	LK 3A RN	Reining	00:35	12:40	6
12:40	LK 1/2 WHS	Western Horsemanship	00:00	12:40	19
12:40	Pause	Mittagspause	00:30	13:10	
13:10	LK 1/2 sen SUHO	Senior Superhorse	00:35	13:45	6
13:45	Sonderprüfung	Lope Over Event	00:20	14:05	5
14:05	Sonderprüfung	Sekt Western Pleasure	00:15	14:20	8
14:20	LK 3A WHS	Western Horsemanship	00:35	14:55	14
14:55	LK 3B WHS	Western Horsemanship	00:20	15:15	8
15:15	LK 3B WPL	Western Pleasure	00:15	15:30	6
15:30	LK 3A WPL	Western Pleasure	00:15		10
anschl.	LK 1/2 WPL	Western Pleasure	00:20		14
anschl.	LK 1-3 WR	Western Riding	00:25		10
anschl.	LK 3A RR	Ranch Riding	00:45		18
anschl.	LK 3B RR	Ranch Riding	00:15		5
anschl.	LK 2 RR	Ranch Riding	00:30		11
anschl.	LK 1A RR	Ranch Riding	00:25		10
anschl.	LK 1/2 RN	Reining	00:35		6



Wittmoor Ranch
03./04.10.2015

Patternübersicht

Reining

LK 4	Pattern 12
LK 3	Pattern 5
LK 1/2	Pattern 2

Western Riding

LK 1-3	Pattern 5
--------	-----------

Superhorse

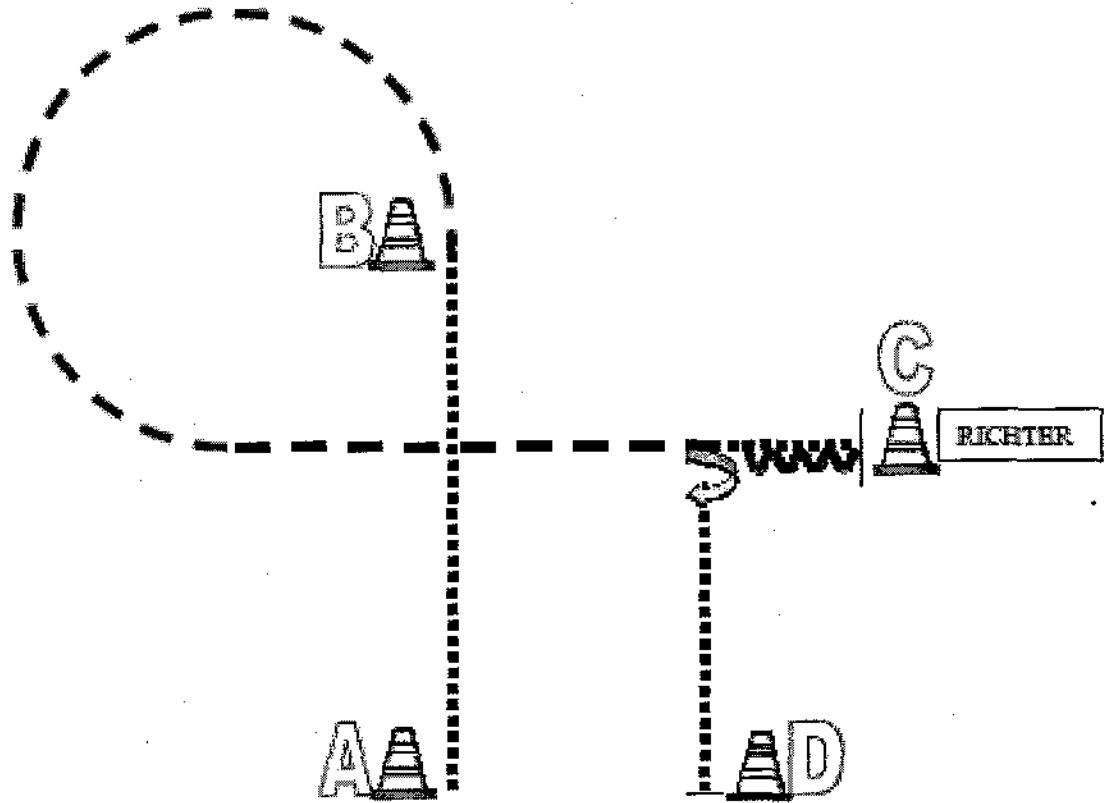
LK 1/2	Pattern 4
--------	-----------

Ranch Horse

LK 4/5	Pattern 17
--------	------------

LK 1-3	Pattern 13
--------	------------

Showmanship at Halter LK 4/5



Von A bis B im Schritt
 Bei B Trab
 3/4 Volte links um B
 Vor C Schritt
 Bei C anhalten und Set Up vor dem Richter
 Nach dem Set Up rückwärtsrichten
 90° HHW rechts
 Schritt zu D, bei D anhalten.

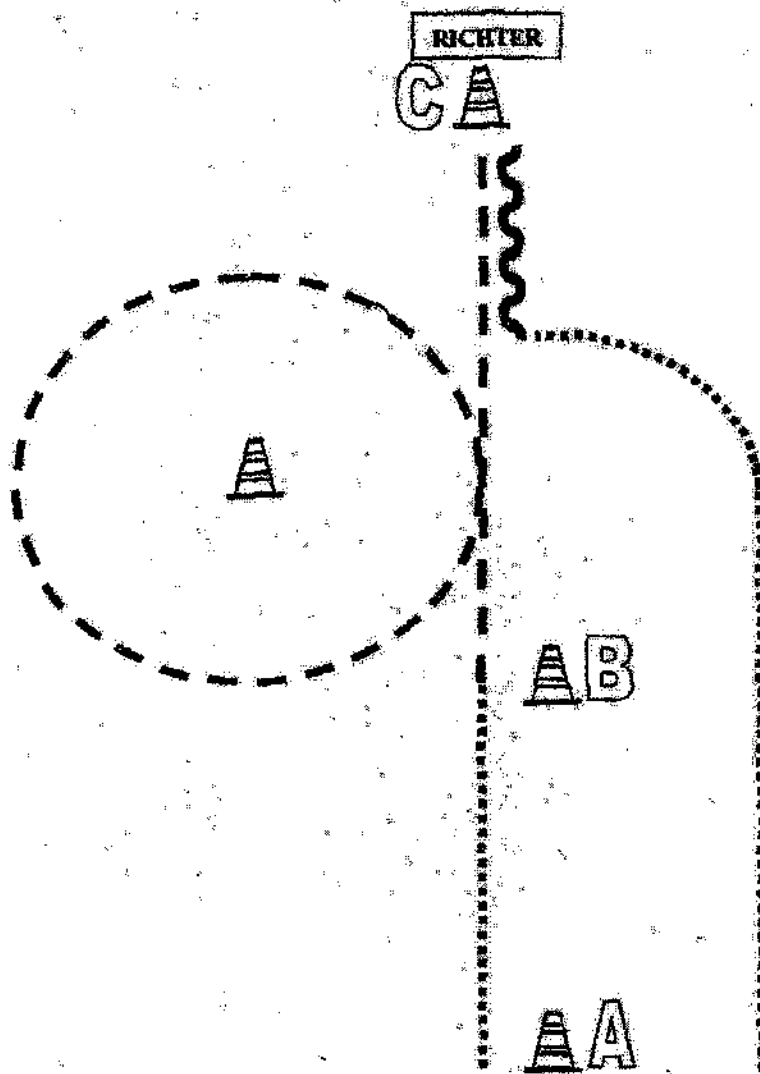
	Back Up
	Walk
	Jog
	Lope
	Wechsel



Wittmoor Ranch

03./04.10.2015

Showmanship at Halter WT



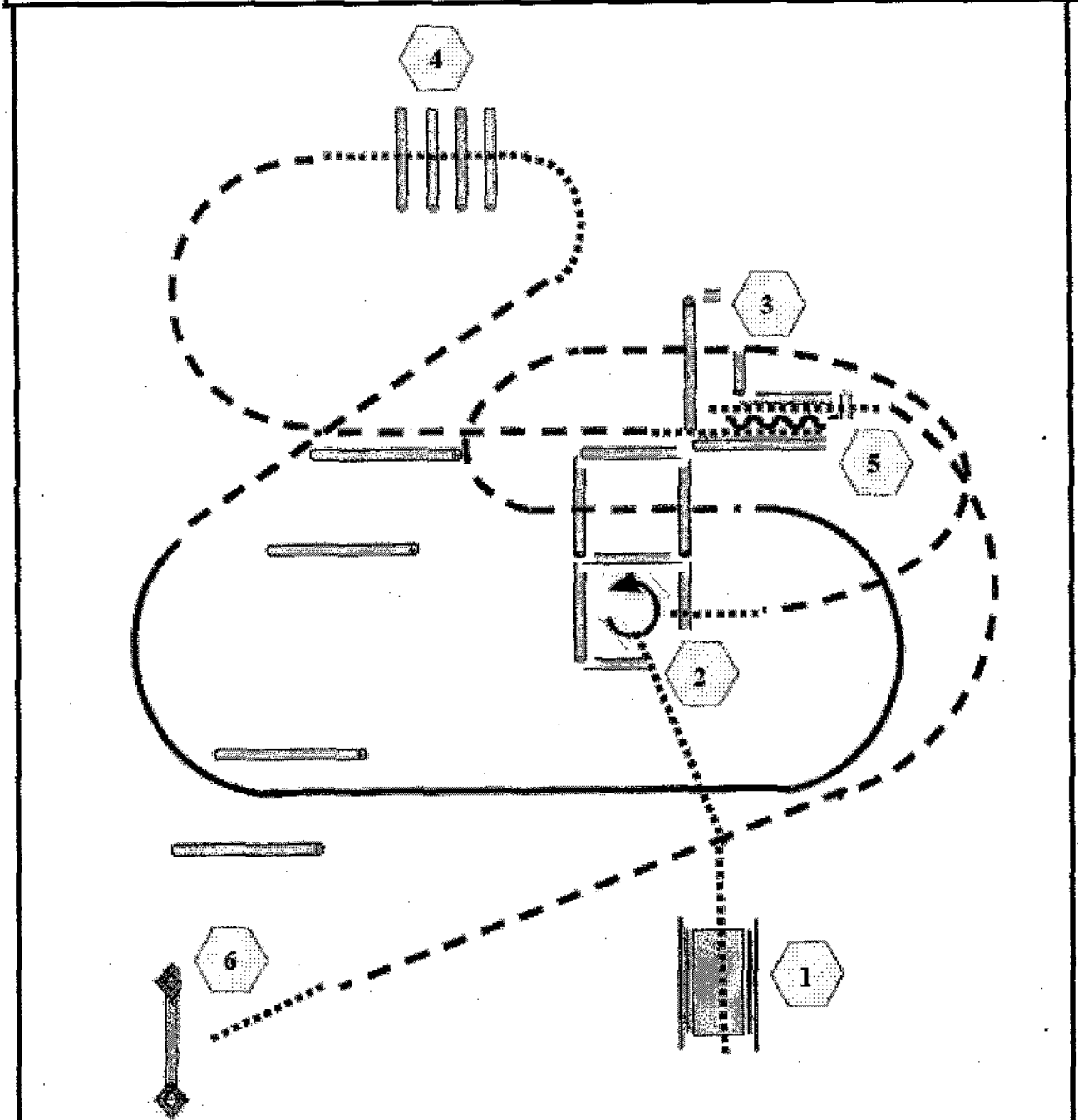
1. Von A nach B im Schritt.
2. Bei B anstrahlen und eine Volte im Trab um den Pylonen, Trab bis vor C.
3. Bei C Set Up vor dem Richter
4. Nach dem Set Up mindestens 1 Pferdelänge rückwärtsrichten.
Im Schritt zurück

	Back Up
	Walk
	Jog
	Lope
	Wechsel



Wittmoor Ranch
03./04.10.2015

Trail LK 4/5 A/B

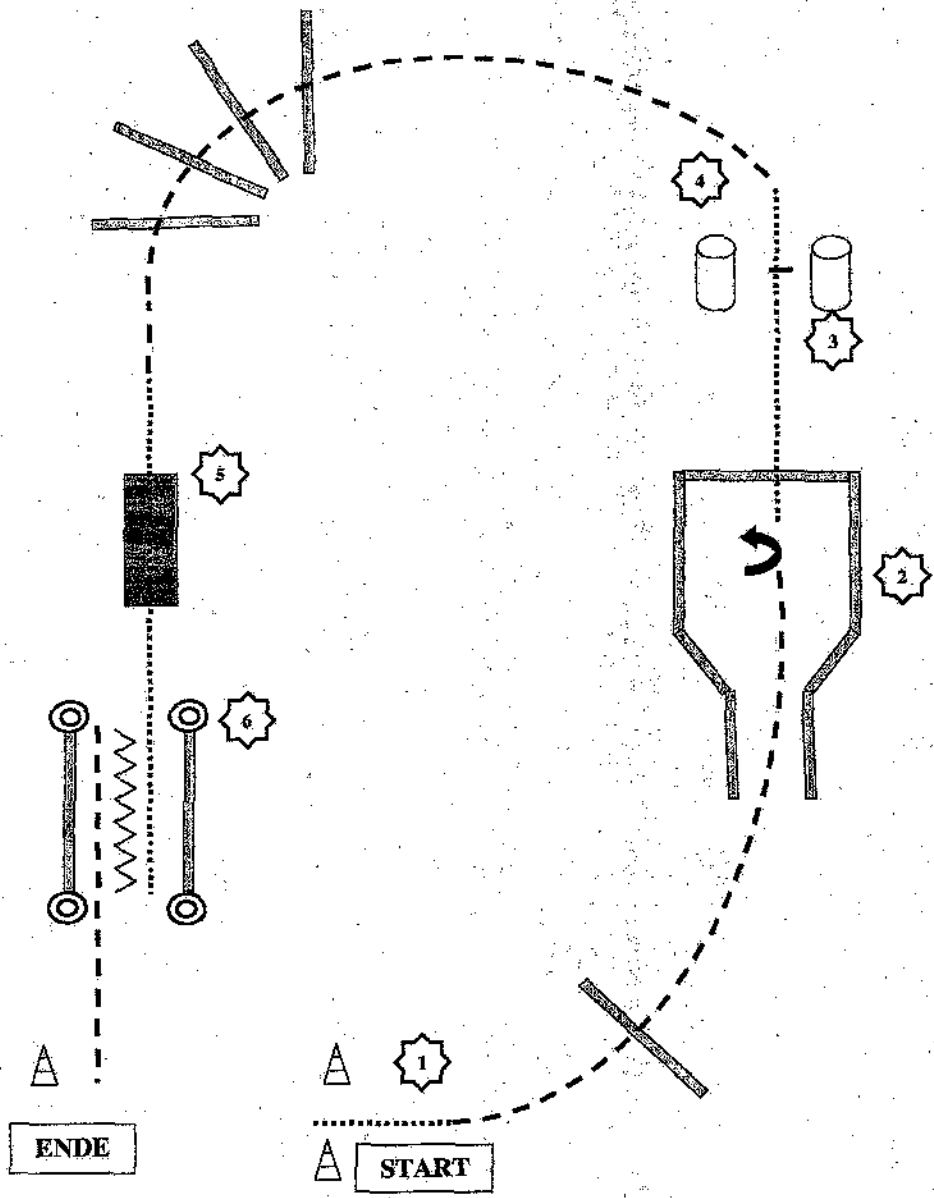


- 1. Brücke
- 2. Walk In, 270° Drehung links, Walk Out
- 3. Jog Over
- 4. Walk Over
- 5. Walk In, Back Up, Walk Out
- 6. Tor

	Back Up
	Walk
	Jog
	Lope
	Wechsel
	Erhöhung

SO WT Trail 6-14 J. u. - ab 15 J. / Trail in Hand

WT Trail



1. Walk, Jog over Stange
2. Jog in 360° Drehung links
3. Walk out, Stop Gegenstand übersetzen
4. Walk, Jog over Stangen
5. Walk over Brücke
6. Walk, Stop, Back up, Jog out, Ende

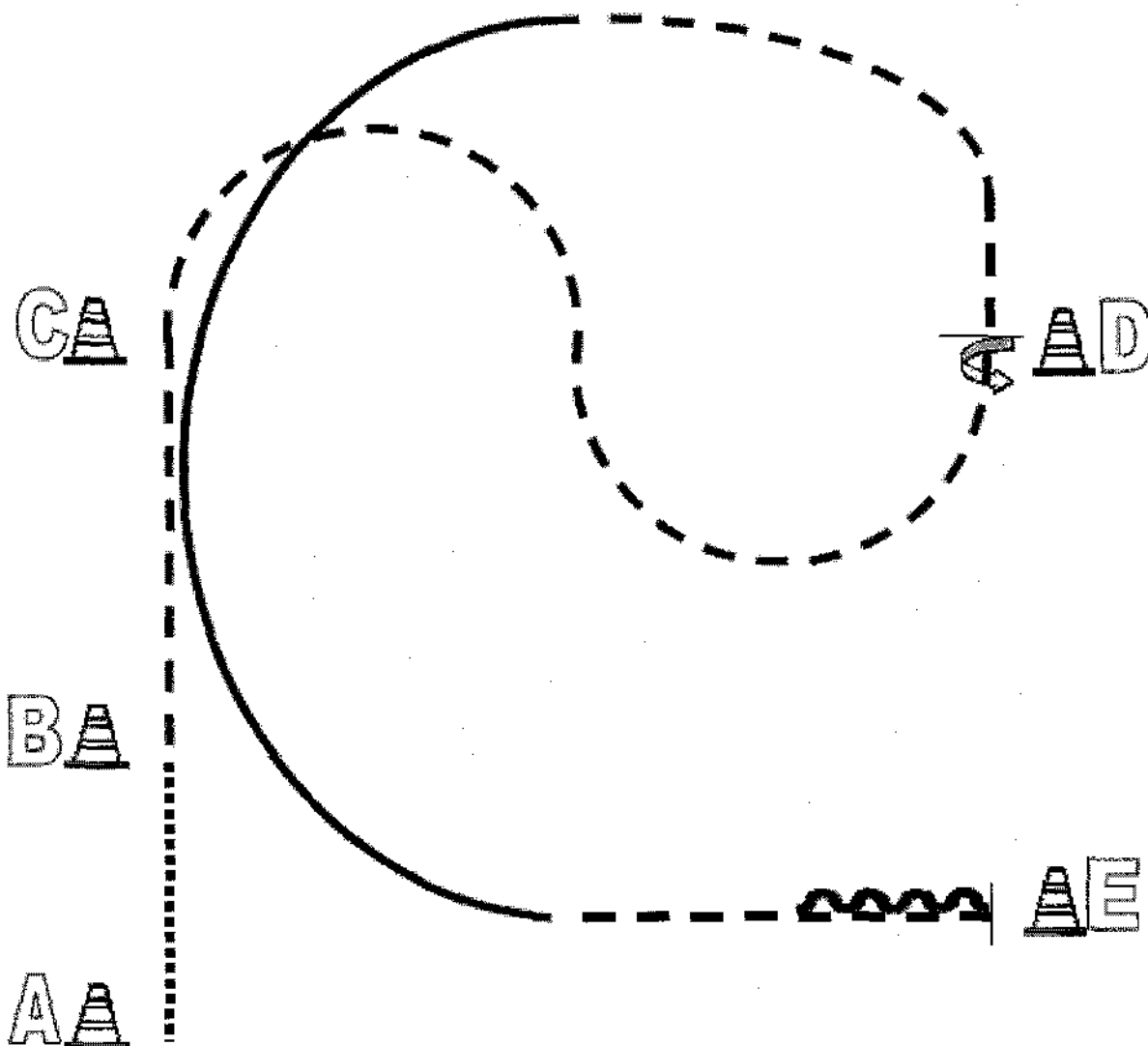
WWW	Back Up
.....	Walk
-----	Jog
—————	Lope








Wittmoor Ranch

03./04.10.2015

Western Horsemanship LK 4 A/B



-  Back Up
-  Walk
-  Jog
-  Lope
-  Wechsel

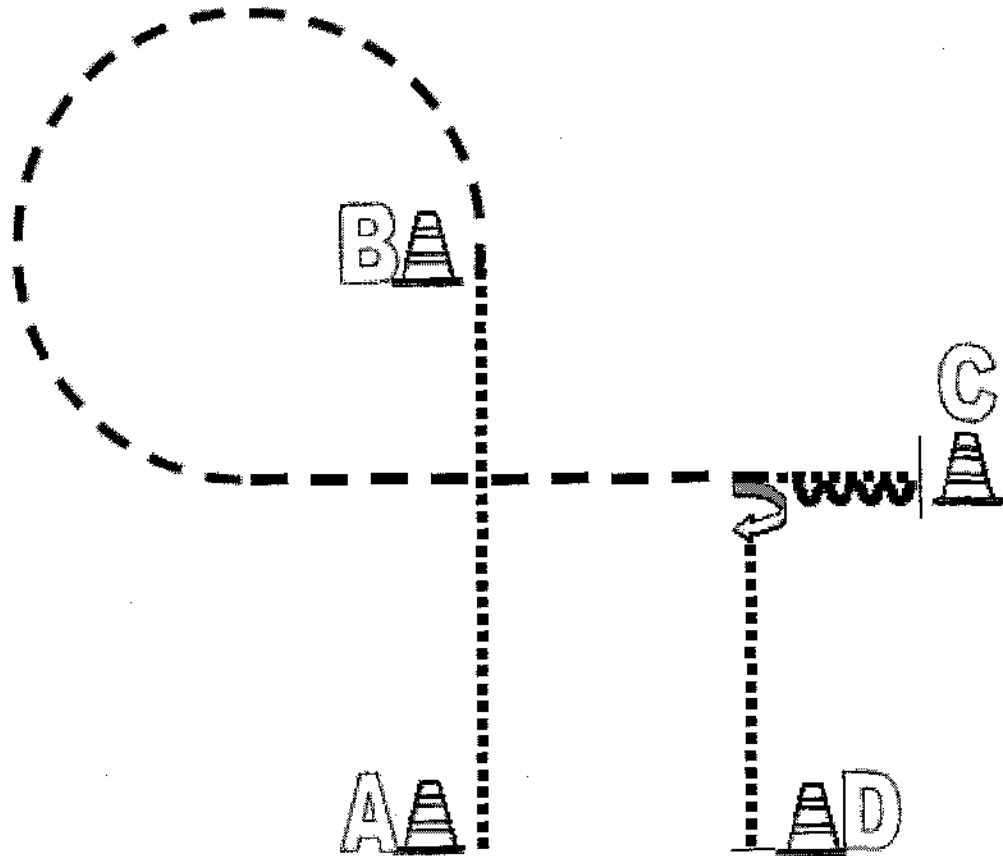
1. Walk von A nach B, Jog, halbe Volte nach rechts, halbe Volte nach links, Stop
2. 360° egal welche Richtung, Jog, Lope
3. ÜG Trab, Stop, Back up


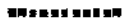





Wittmoor Ranch

03./04.10.2015

SO WT WHS 6-14 J. u. - ab 15 J.

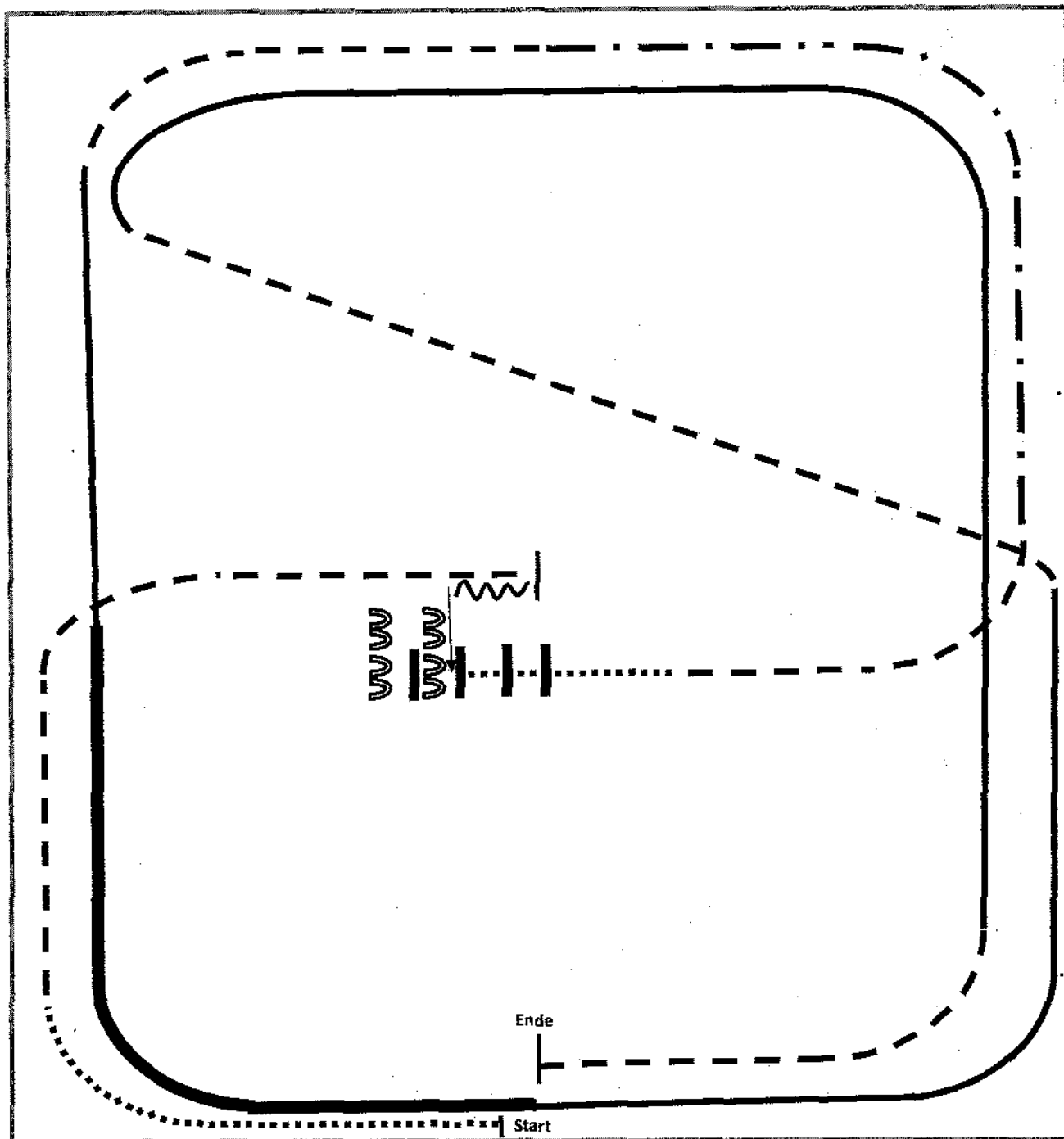


-  Back Up
-  Walk
-  Jog
-  Lope
-  Wechsel

1. Walk von 1. zur 2ter Pylone antraben
2. Jogvolte um B, Walk, Stop
3. Back up, 90° HHW rechts, walk, Stop



2015 Ranch Riding Pattern 17 (Arenagröße mind. 20x40): LK 4/5 A/B

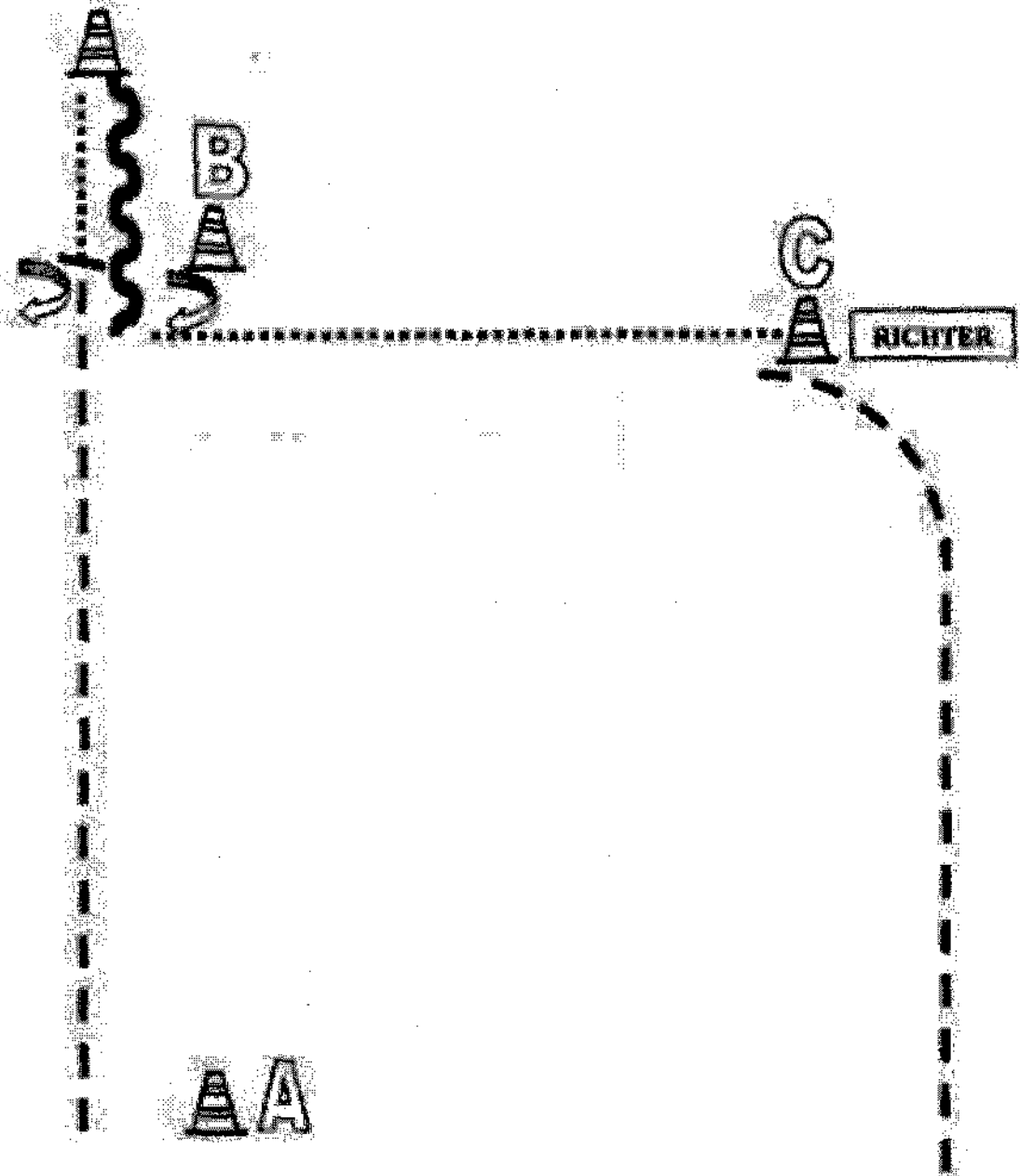







- 1.Walk
- 2.Trot
- 3.Stop, Back
- 4.Sidepass right ½ way
- 5.Walk over
- 6.Trot
- 7.Ext. Trot, Trot

- 8.Lope left lead
- 9.Ext. Lope left lead
- 10.Lope left lead
- 11.Trot
- 12.Lope right lead
- 13.Jog, Stop

	Back
	Lope
	Ext. Lope
	Trot
	Ext. Trot
	Walk
	Lead change flying/simple

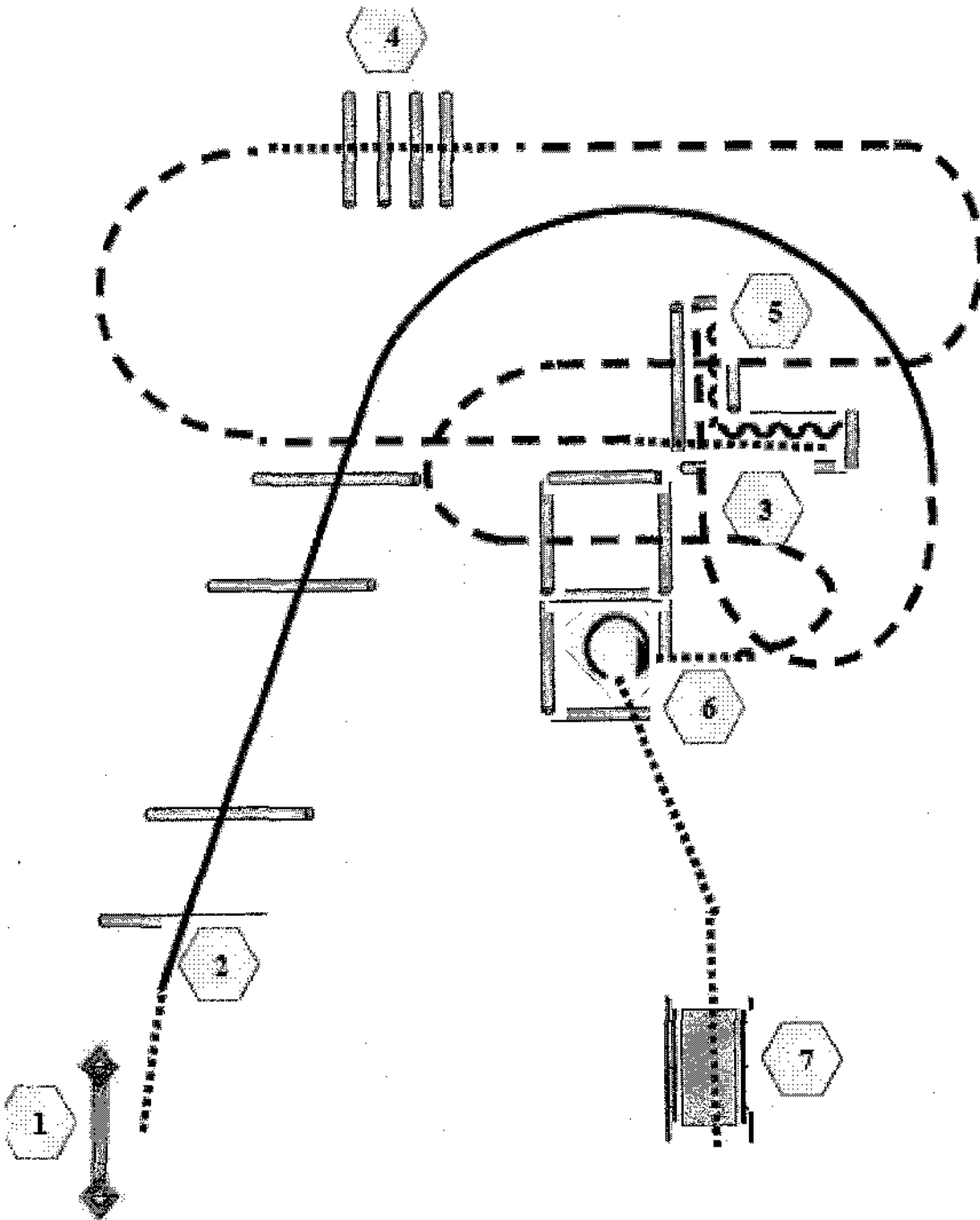
Showmanship LK 1- 3 A



-  Back Up
-  Walk
-  Jog
-  Lope
-  Wechsel

1. Jog, Höhe von B Stop,
2. 360° HHW Walk Stop
3. Back up, 90° HHW Walk
4. Set up
5. Jog out

Trail LK 3



1. Tor
2. Lope Over
3. Jog In, Back Up, Walk Out
4. Walk Over
5. Jog Over
6. Walk In, 270° Drehung rechts, Walk Out
7. Brücke

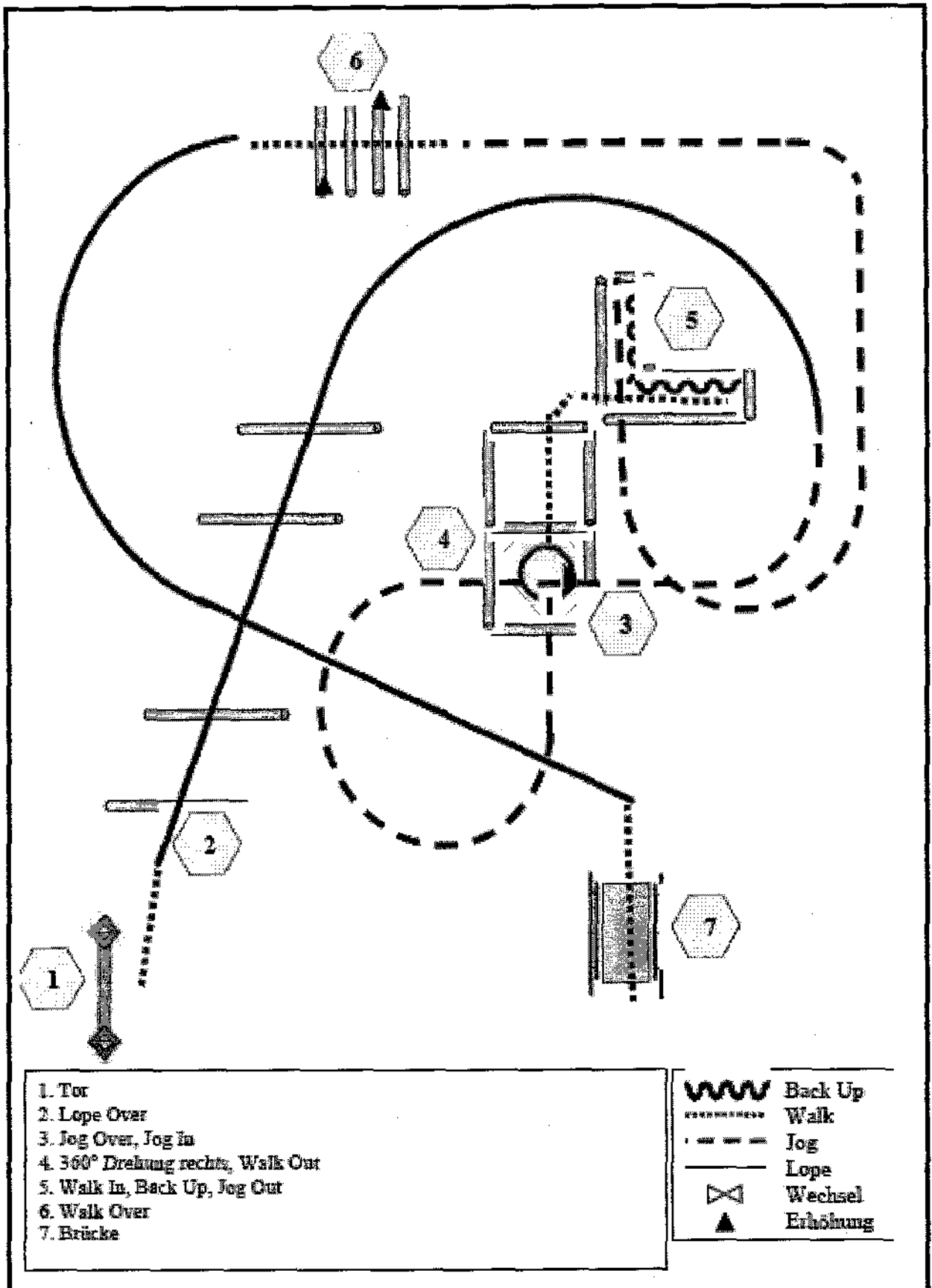
	Back Up
	Walk
	Jog
	Lope
	Wechsel
	Erhöhung




Wittmoor Ranch

03./04.10.2015

Trail LK 1/2 A

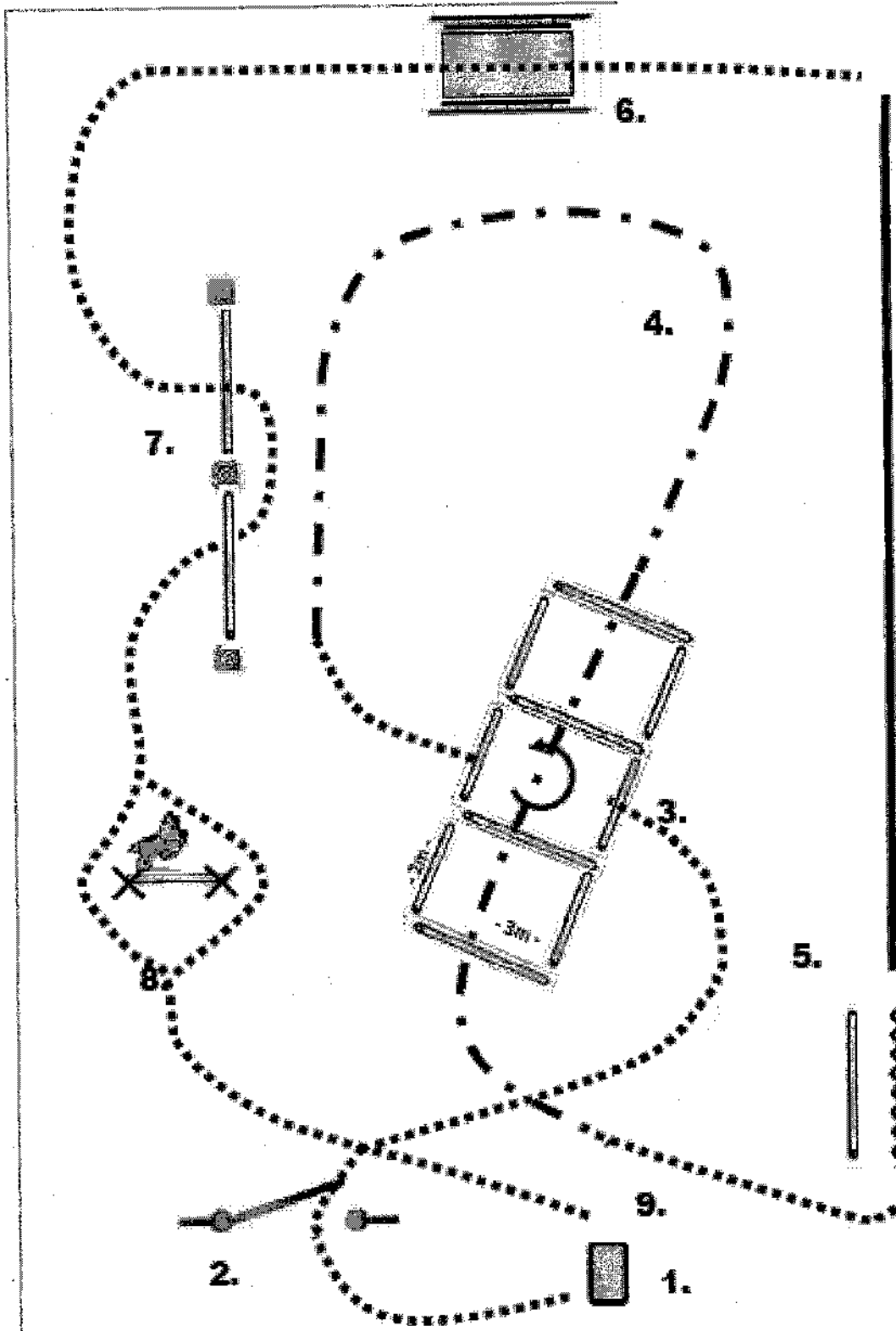




Wittmoor Ranch

03./04.10.2015

H&D Trail LK 3-5





Wittmoor Ranch
03./04.10.2015

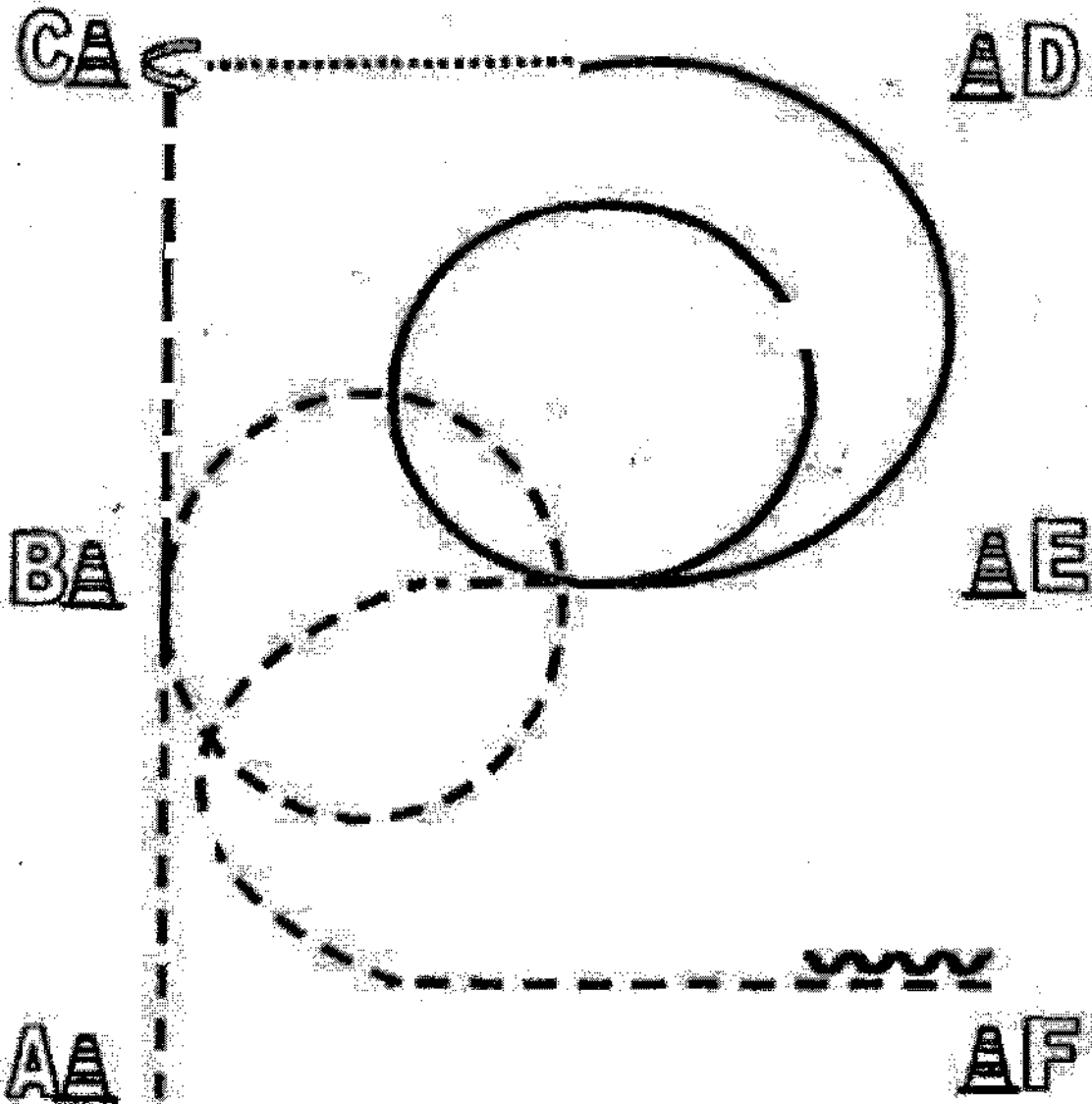
H&D Trail LK 3-5






1. Einreiten, Hund an ableinen, Leine auf die Tonne oder wenn keine Tonne vorhanden auf den Boden bei Pylone legen, Walk, Hund bei Fuß
2. Tor, Hund ablegen, Tor öffnen, Durchreiten und Anlehnen des Tores. Nochmaliges Öffnen des Tores, Hund nachkommen lassen, Hund darf stehen und ausweichen, Tor Schließen, Walk, Hund bei Fuß
3. Walk in Box, Stop, Hund in Box daneben (jeweilige bei Fußseite) ablegen, 360° Drehung nach links, Walk out mit Hund bei Fuß, Jog, Hund bei Fuß
4. Jog over, Walk, Hund bei Fuß
5. Hund ablegen, Back up, Hund abrufen
6. Lope
7. Vor der Brücke Walk, Hund vor Brücke ablegen, darüber reiten, Stop, Hund abrufen, Hund bei Fuß
8. Walk, Slalom und walk over, Hund bei Fuß
9. Walk, Hund über den Sprung, Reiter daneben vorbei
10. Stop an der Tonne bzw. Pylone, Absteigen, Hund anleinen, Pferd und Hund rausführen



Wittmoor Ranch
03./04.10.2015

Western Horsemanship LK 1/2 A



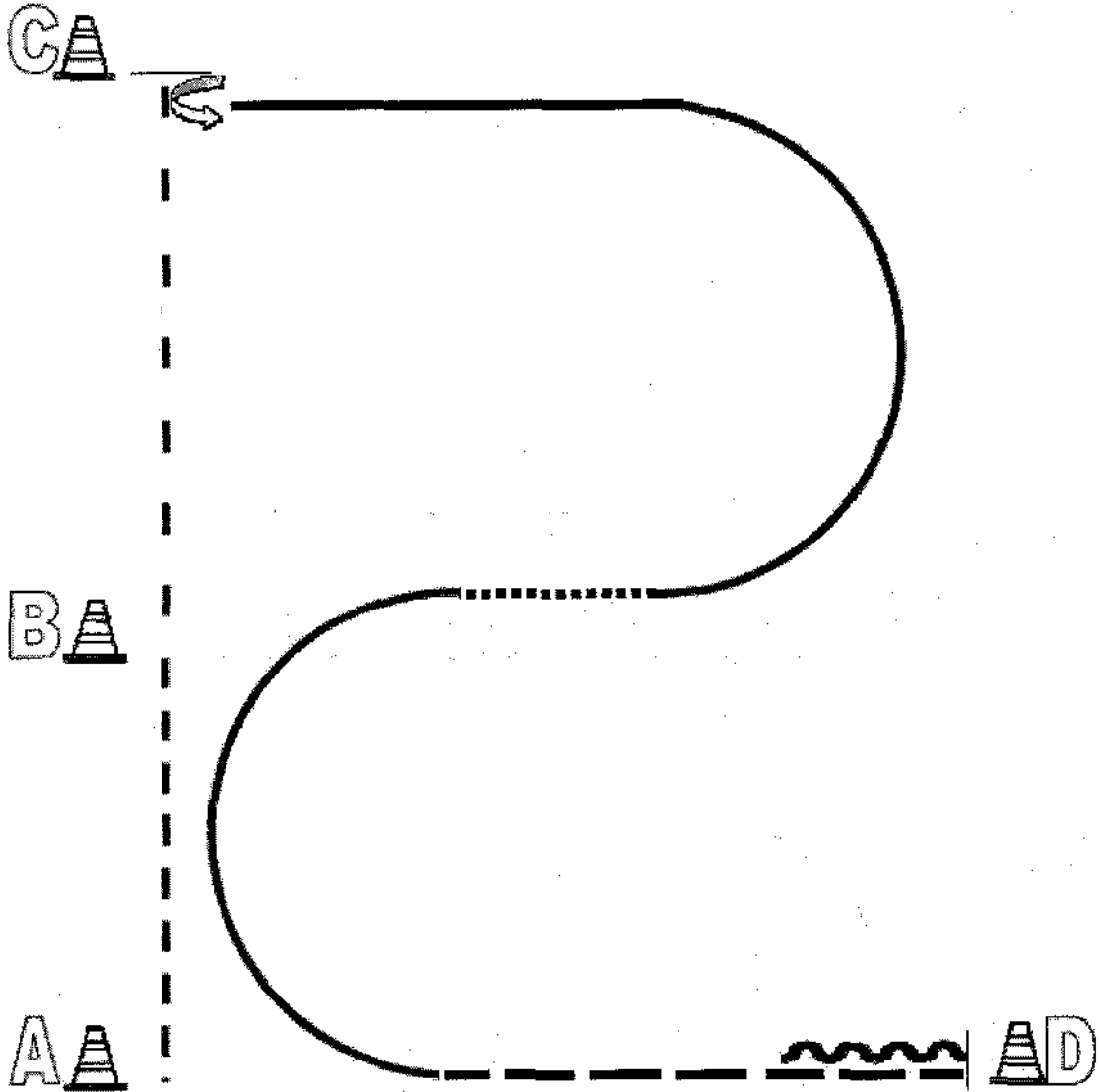
-  Back Up
-  Walk
-  Jog
-  Lope
-  Wechsel






1. Jog von A nach B, Jogvolte, Stop, 270° links, walk
2. Angaloppieren, Volte, ÜG Trab
3. Trab bis F, Stop Back up




Wittmoor Ranch
03./04.10.2015

Western Horsemanship LK 3

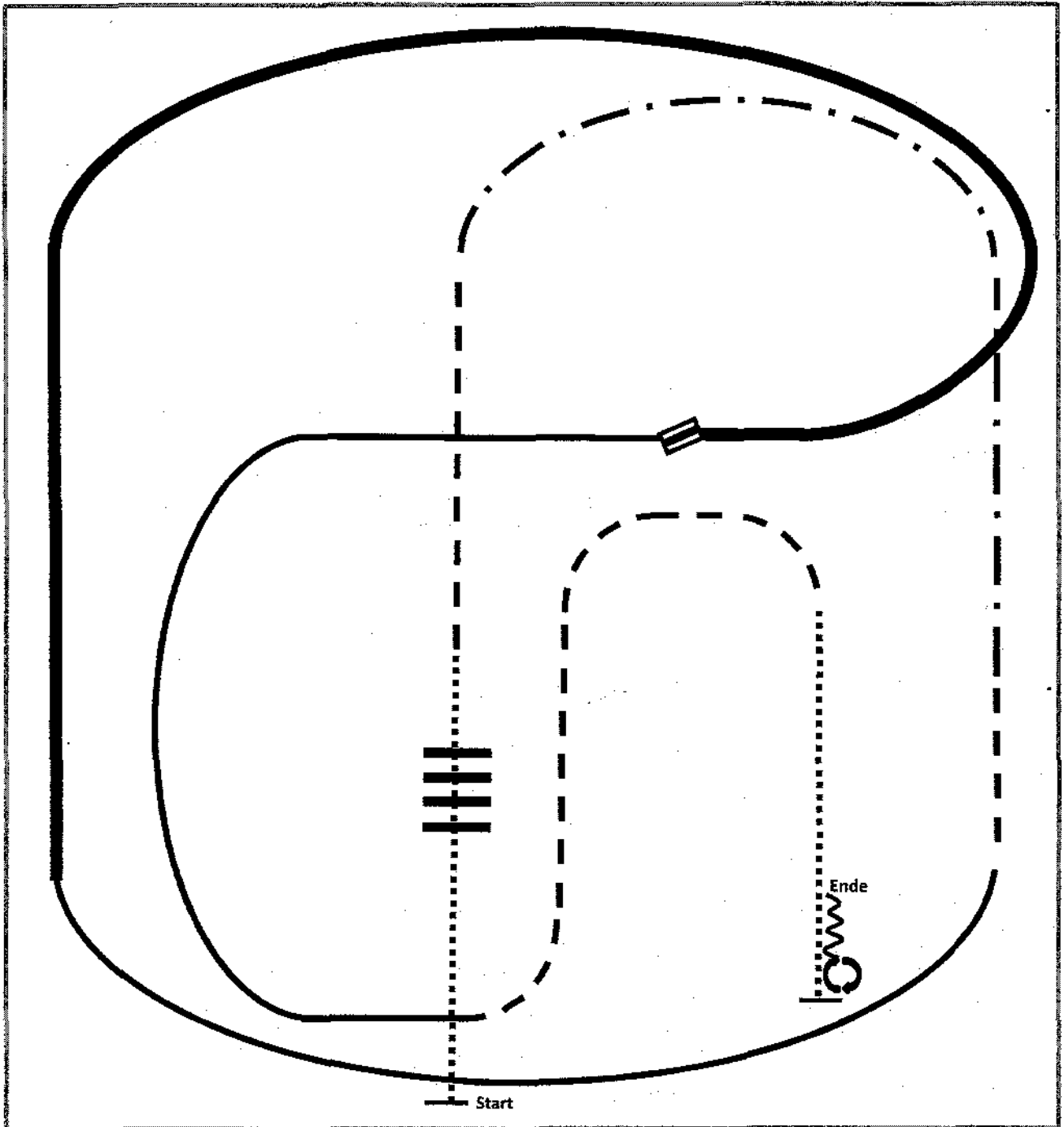


-  Back Up
-  Walk
-  Jog
-  Lope
-  Wechsel

1. Jog von A nach C; Stop, 270° links
2. Lope recht, ÜG Walk, Lope links
3. ÜG Jog. Stop. Back up



2015 Ranch Riding Pattern 13 (Arenagröße mind. 20x40): LK 1-3 A/B



- 1.Walk over
- 2.Trot
- 3.Ext.Trot, Trot
- 4.Lope right lead
- 5.Ext. Lope right lead
- 6.Change leads
- 7.Lope left lead

- 8.Trot
- 9.Walk
- 10.Stop, Turn 360° each direction
(either way first)
- 11.Back

	Back
	Lope
	Ext. Lope
	Trot
	Ext. Trot
	Walk
	Lead change flying/simple