



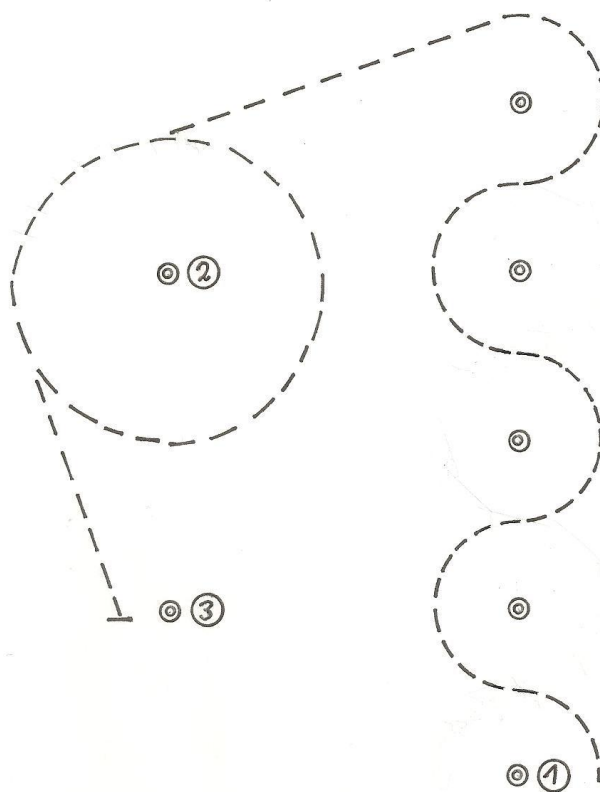
## C-Turnier Reit- und Fahrverein Okel



### Führ-Zügel Wettbewerb

- von ① im Slalom zu ②
- bei ② einen Linkszirkel ausführen und
- bei ③ anhalten → Line Up

Die gesamte Aufgabe wird im Jog ausgeführt!



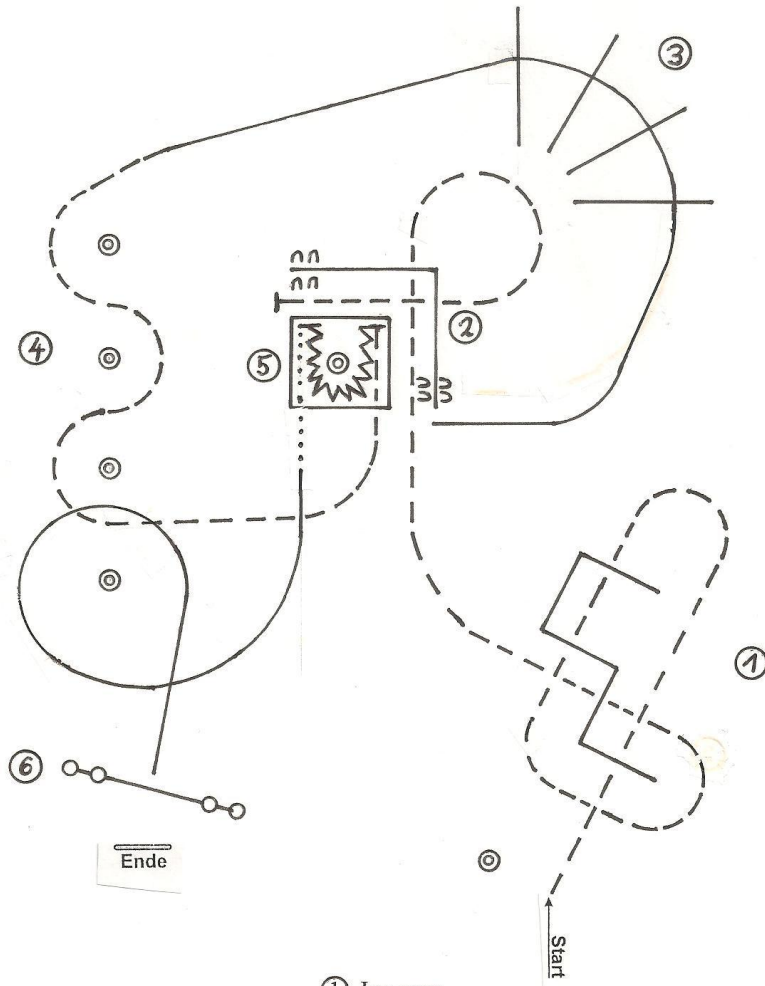
Line Up



## C-Turnier Reit- und Fahrverein Okel



### Trail LK 1 A/B und LK 2 A/B



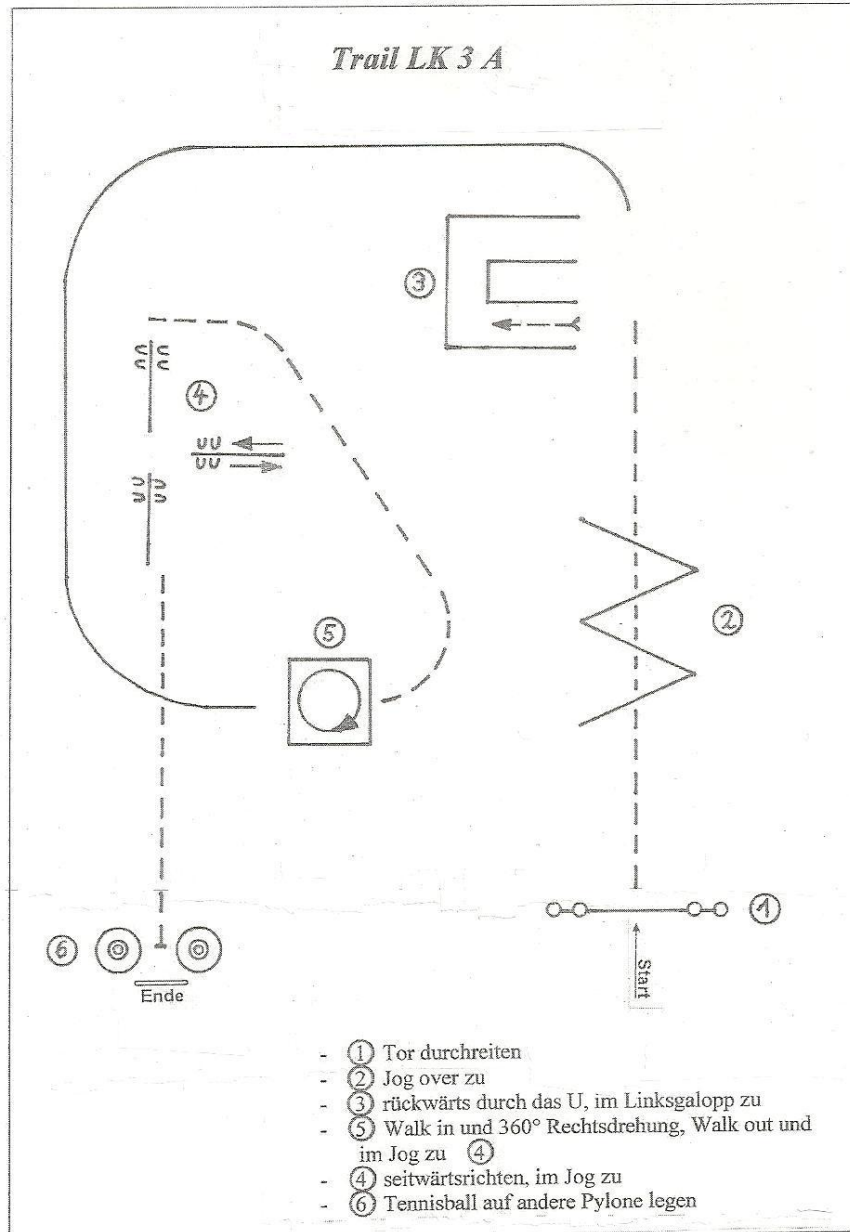
- ① Jog over
- ② Jog over und Sidepass
- ③ Lope over
- ④ Jog Slalom
- ⑤ Jog in, Back up, Walk out
- ⑥ Lope um Pylone zum Tor, Tor durchreiten



**C-Turnier**  
**Reit- und Fahrverein Okel**



**Trail LK 3 A**

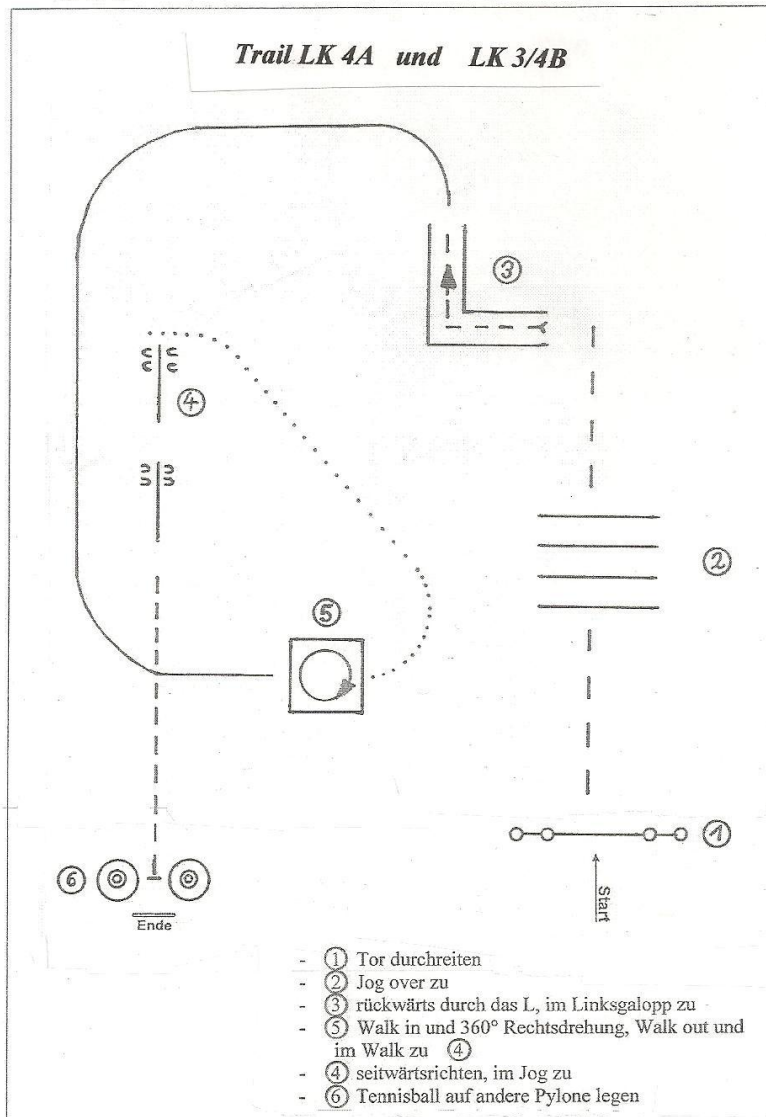




C-Turnier  
Reit- und Fahrverein Okel



Trail LK 4A und LK 3/4B

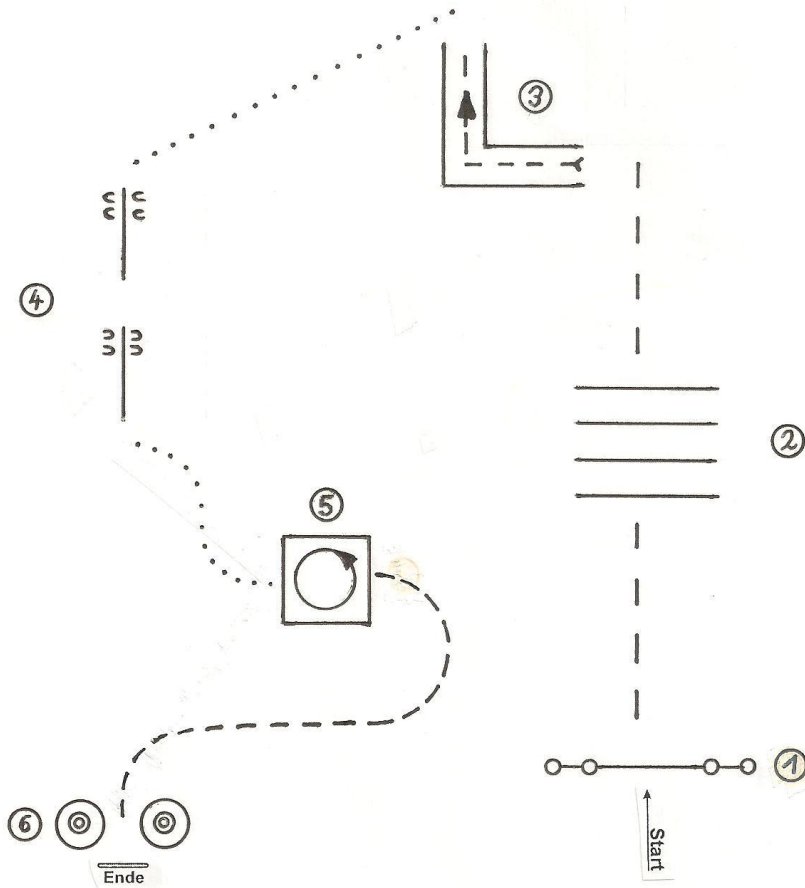




## C-Turnier Reit- und Fahrverein Okel



### Trail LK 5 A/B



- ① Tor durchreiten
- ② Jog over zu
- ③ rückwärts durch das L, im Walk zu
- ④ seitwärtsrichten, im Walk zu
- ⑤ Walk in und 360° Linksdrehung,  
Walk out und im Jog zu
- ⑥ Tennisball auf andere Pylone legen



**C - Turnier**  
**Reit- und Fahrverein Okel**



**Regelbuchpattern**

**Reining:**

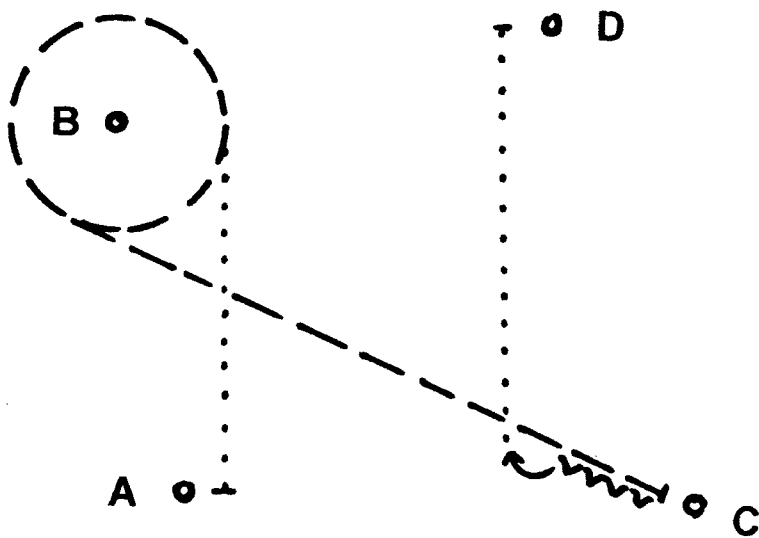
**LK 1 u. 2** → **Pattern 7**  
**LK 3A** → **Pattern 3**  
**LK 3B u. 4B** → **Pattern 6A**  
**LK 4A** → **Pattern 2A**

**Western-Riding:**

**LK 1 – 3** → **Pattern 2**

# Showmanship at Halter

LK 1-3 A SSH



1. Start bei A, walk, Jog mit Zirkel bis vor C, halt
2. 6 Tritte back up
3. 1 ½ Drehg. re. auf d. Hhd. mit Blick nach D, walk n. D
4. Set up und Inspektion

..... Walk/Schritt

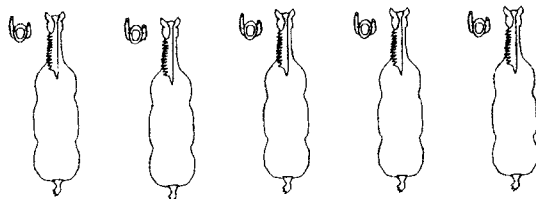
----- Jog/Trab

~~~~~ Backup/rückwärts

↪ Drehg. auf Hh. re.

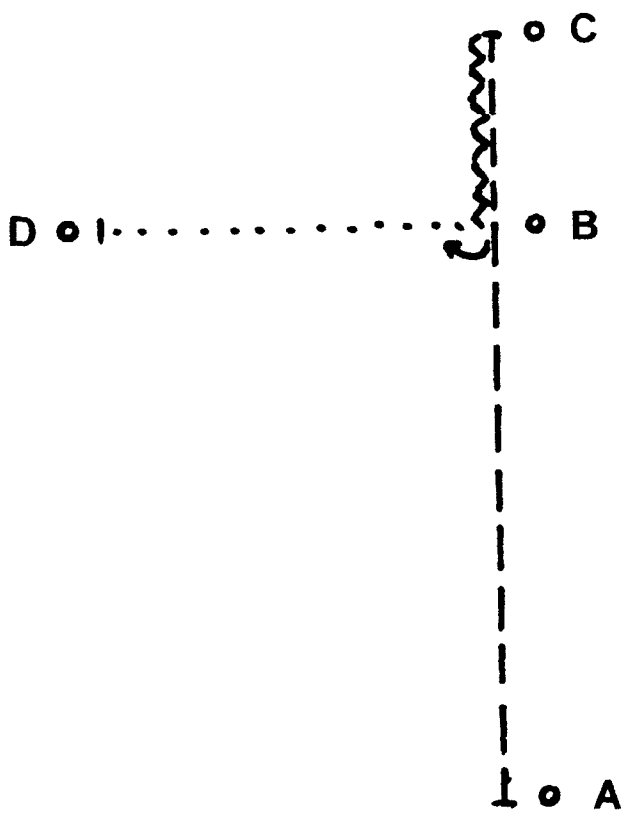
○ Pylone

Line up



# Showmanship at Halter

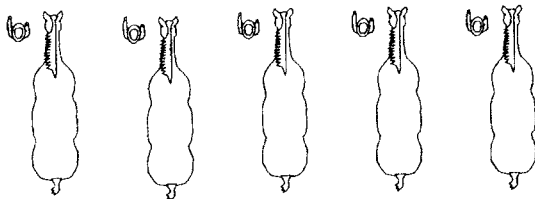
LK 3/4 B SSH



1. Trab von A n. C, halt
2. Back up von C n. B
3. Drehg. 270°re. auf d. Hhd., Schritt nach D
4. Set up und Inspektion

- ..... Walk/Schritt
- Jog/Trab
- ~~~~~ Backup/rückwärts
- ↻ Drehg. auf Hh. re.
- Pylone

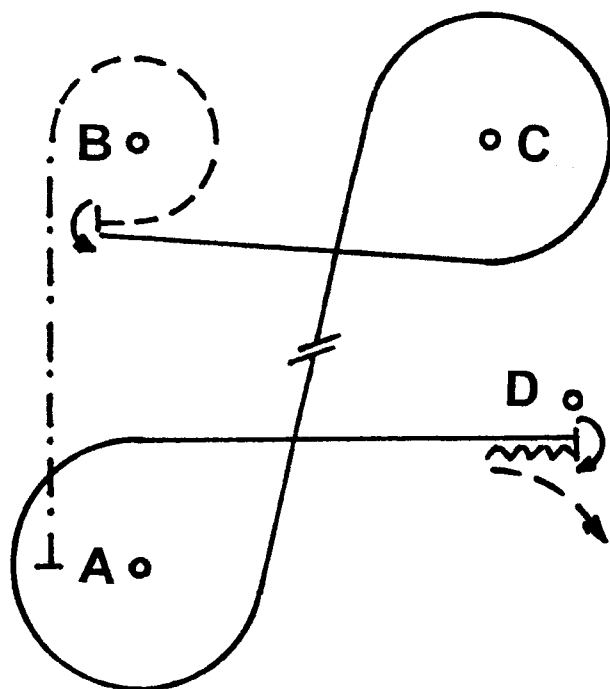
Line up





# Western Horsemanship

## LK 1/2 WHS

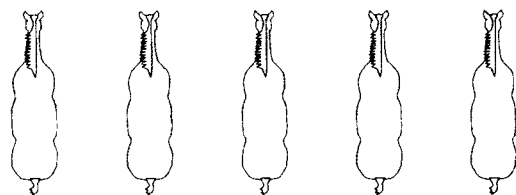


1. Extended Trot von A nach Höhe B  
 $\frac{3}{4}$  Volte um B im Jog, stopp  
 HHW li.  $180^\circ$
2. Lope li. mit Volte um C, einf. od.  
 flieg. Wechsel, weiter Lope re.  
 mit  $\frac{1}{2}$  Volte um A u. bis D
3. Stopp, HHW re.  $360^\circ$   
 back up 6 Tritte

Im Jog zum Line up

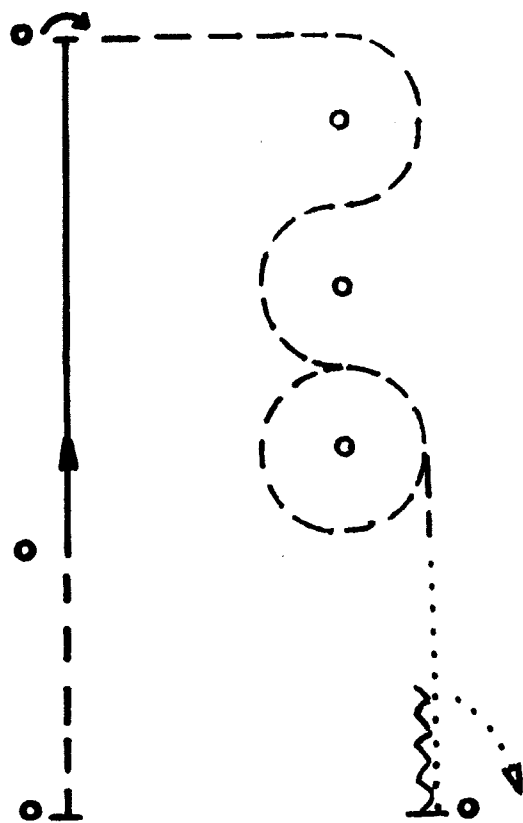
- ..... Walk/Schritt
- Jog/Trab
- . - Extended Trot
- Lope/Galopp
- ~~~~ Backup/rückwärts
- Pylone

Line up



# Western Horsemanship

LK 3 A WHS  
LK 3 B WHS



1. Jog, Lope re., halt
2. HHW re., Jog mit Slalom u. Volte
3. Übergang, walk, halt  
back up 6 Tritte

Schritt z. Line up

..... Walk/Schritt

----- Jog/Trab

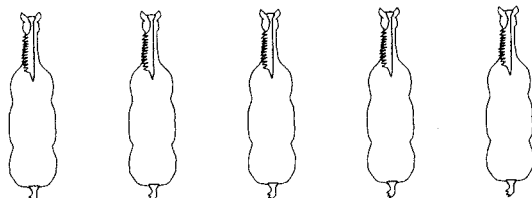
———— Lope/Galopp

~~~~~ Backup/rückwärts

↪ Drehung auf Hhd. rechts

○ Pylone

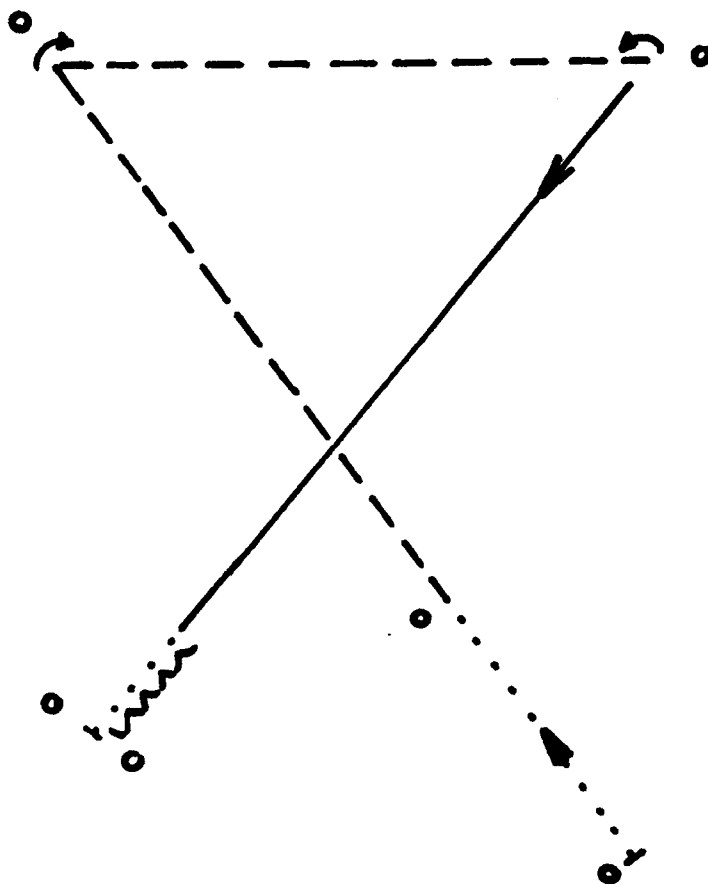
Line up



# Western Horsemanship

LK 4 A WHS

LK 4 B WHS

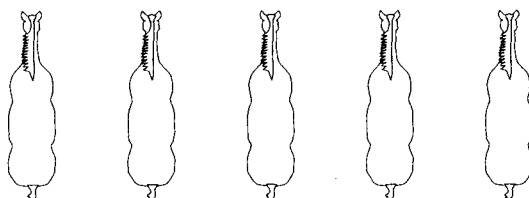


1. Walk, Jog, halt  
HHW re. ca. 135°
2. Jog, halt  
HHW li. ca. 225°
3. Lope re.od.li. und walk bis  
zw. Pylone, halt, backup 6 Tr.

Schritt z. Line up

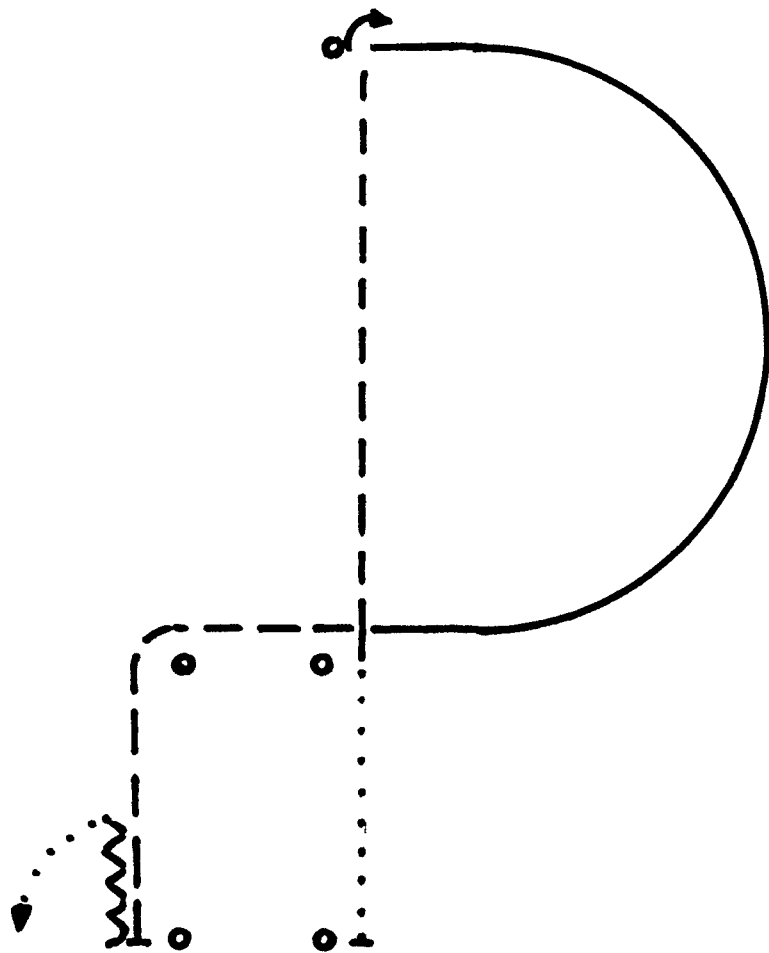
- ..... Walk/Schritt
- Jog/Trab
- Lope/Galopp
- ~~~~ Backup/rückwärts
- ↪ Drehung auf Hhd. re./li.
- Pylone

Line up



# Western Horsemanship

## LK 5 WHS



1. Walk, Jog, halt  
HHW re. 90°
2. ½ Zirkel Lope re.  
Übergang z. Jog
3. Jog mit ¼ Volte, halt  
Back up 6 Tritte

Schritt z. Line up

..... Walk/Schritt

--- Jog/Trab

— Lope/Galopp

~~~~ Backup/rückwärts

↪ Drehung auf Hhd. rechts

● Pylone

Line up

