

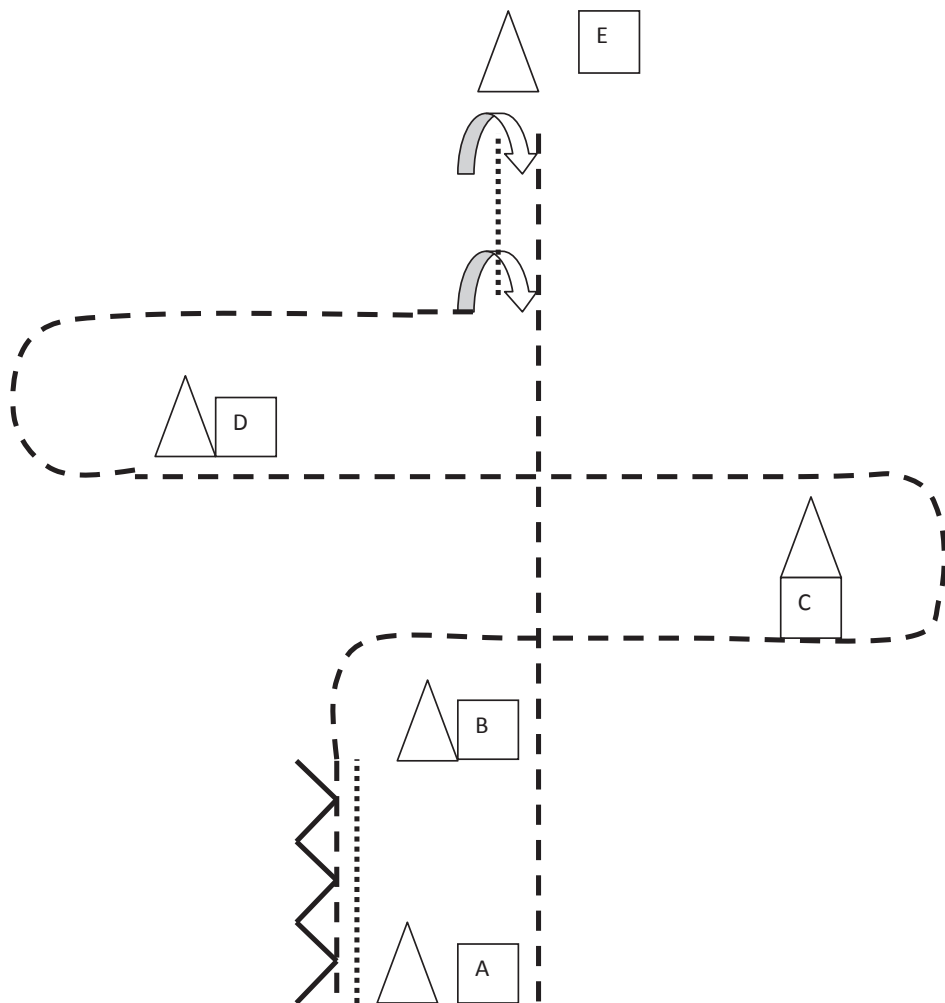
Barber's Home

Patternübersicht *EWU C Turnier*

Western Riding Pattern	# 5
Senior Superhorse	# 2
Reining LK 4	# 13
Reining LK 3	# 8
Reining LK 1/2 A/B	# 2
NRHA Greener than Gras	# 8
NRHA Green Reining	# 6
NRHA Rookie	# 11
NRHA Open	# 10
NRHA Jackpot Open	# 8

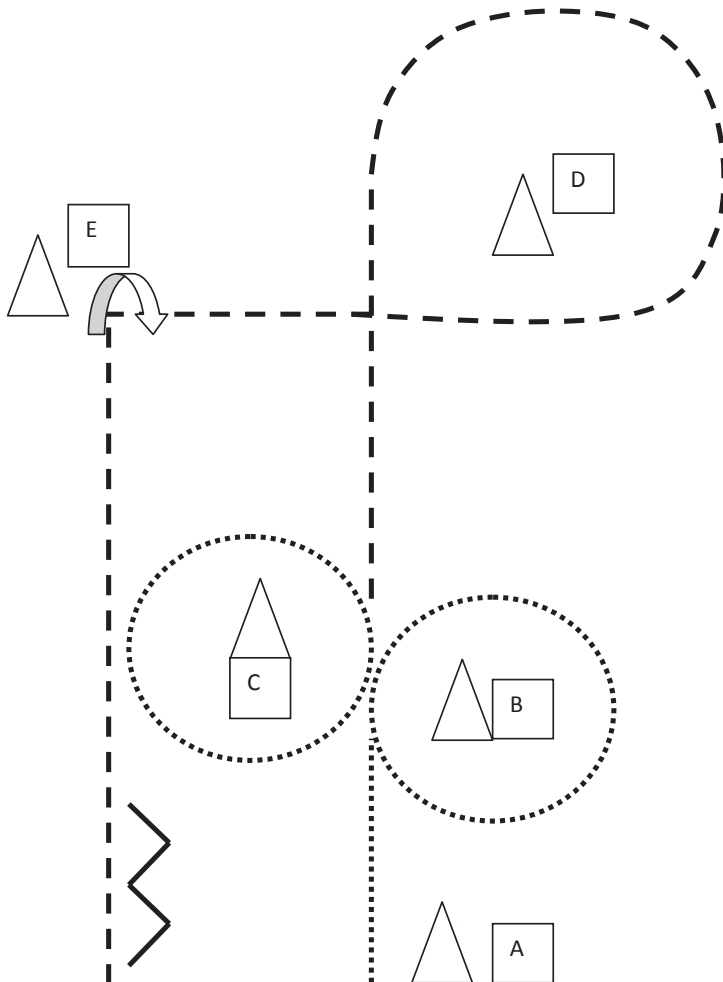
**Sollten Leistungsklassen zusammen
gelegt werden, gilt die Pattern, der
niedrigeren LK bzw. der Jugendlichen**

SSH LK 1 / 2 A/B



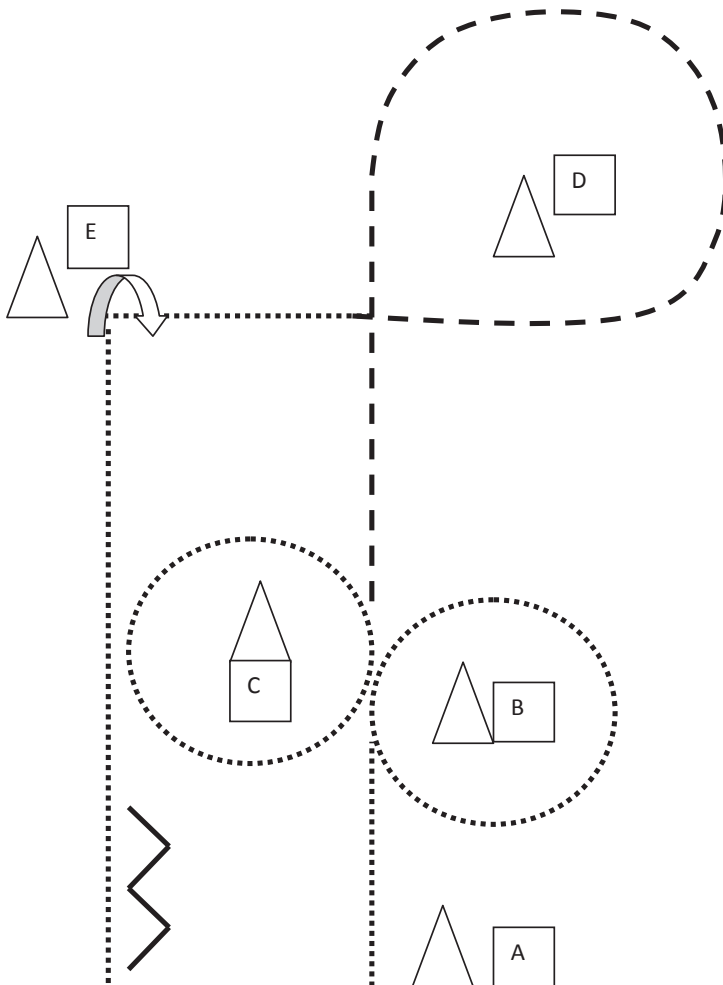
1. Start bei A, Schritt bis B, Stop, Back up bis A
2. Antraben, im Jog um C und D
3. Stop, 270 Grad HHW rechts, Walk zu E
4. Set Up
5. HHW 180 Grad rechts, im Jog zu A, Stop

SSH LK 3 A / B



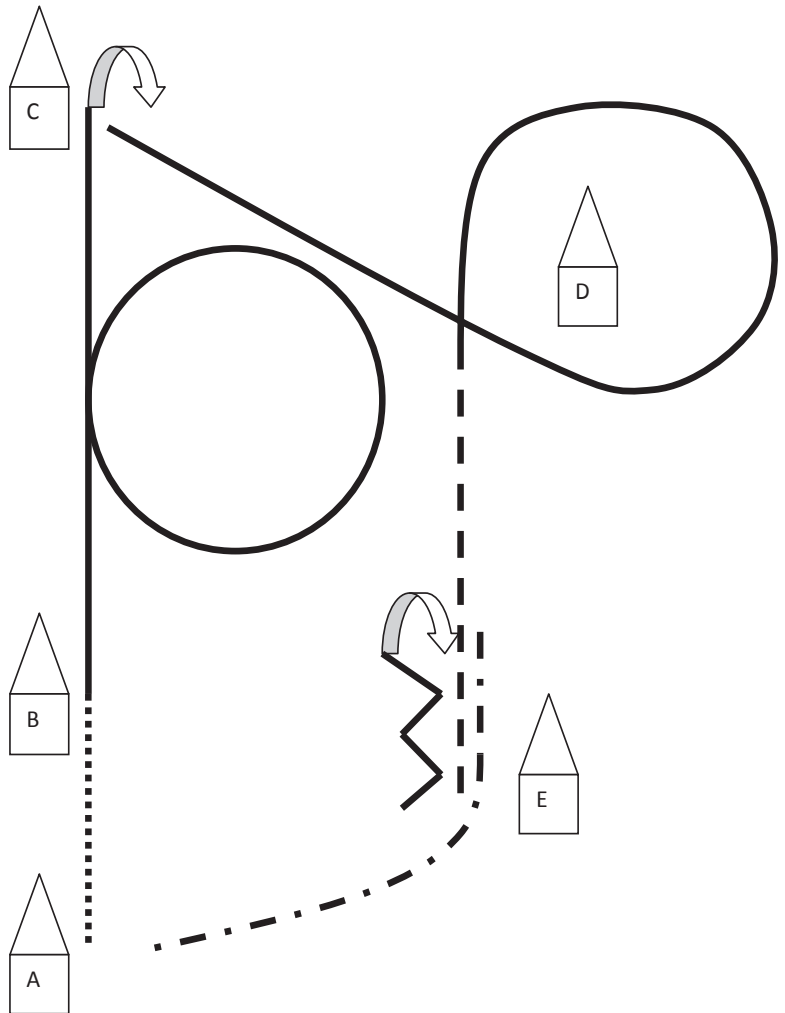
1. Start bei A, Schritt um B und C
2. Antraben, im Jog um D
3. Vor E Stop, Set Up
4. HHW rechts
5. Im Jog zu A, Stop, eine Pferdelänge rückwärts

SSH LK 4 / 5 A/B



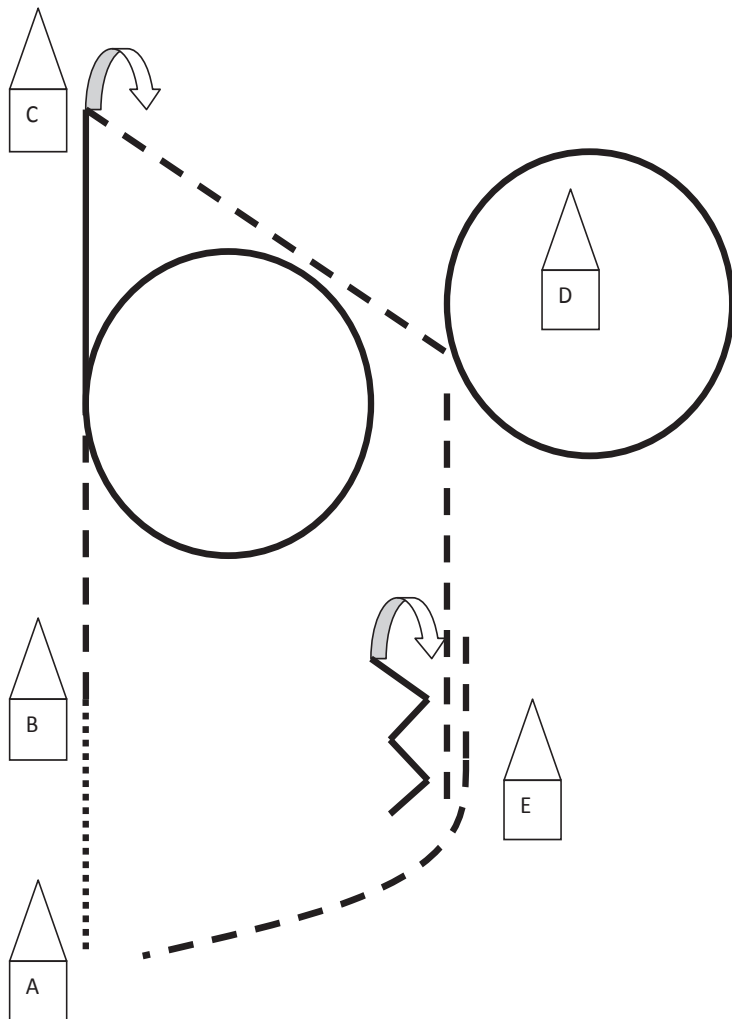
1. Start bei A, Schritt um B und C
2. Antraben, im Trab um D, im Schritt zu E
3. Stop, Set Up
4. HHW rechts
5. Im Schritt zu A, eine Pferdelänge rückwärts

WHS LK 1/2 A/B



1. Start bei A Walk bis B, bei B right Lope, Volte zwischen B und C , bei C Stop
2. HHW (opt. r./l.), left Lope um D, Jog bis E
3. Pferdelänge Back Up, 360 ° HHW (opt. r./l.), Extended Jog zu A, Stop

WHS LK 3



1. Start bei A Walk bis B, bei B Jog, right Lope Volte zwischen B und C , bei C Stop
2. HHW (opt. r./l.),Jog, left Lope um D, Jog bis E
3. Pferdelänge Back Up, 360 ° HHW (opt. r./l.), Jog zu A, Stop

Der richtige Weg zum Getränk!

GETRÄNKE SCHULZ

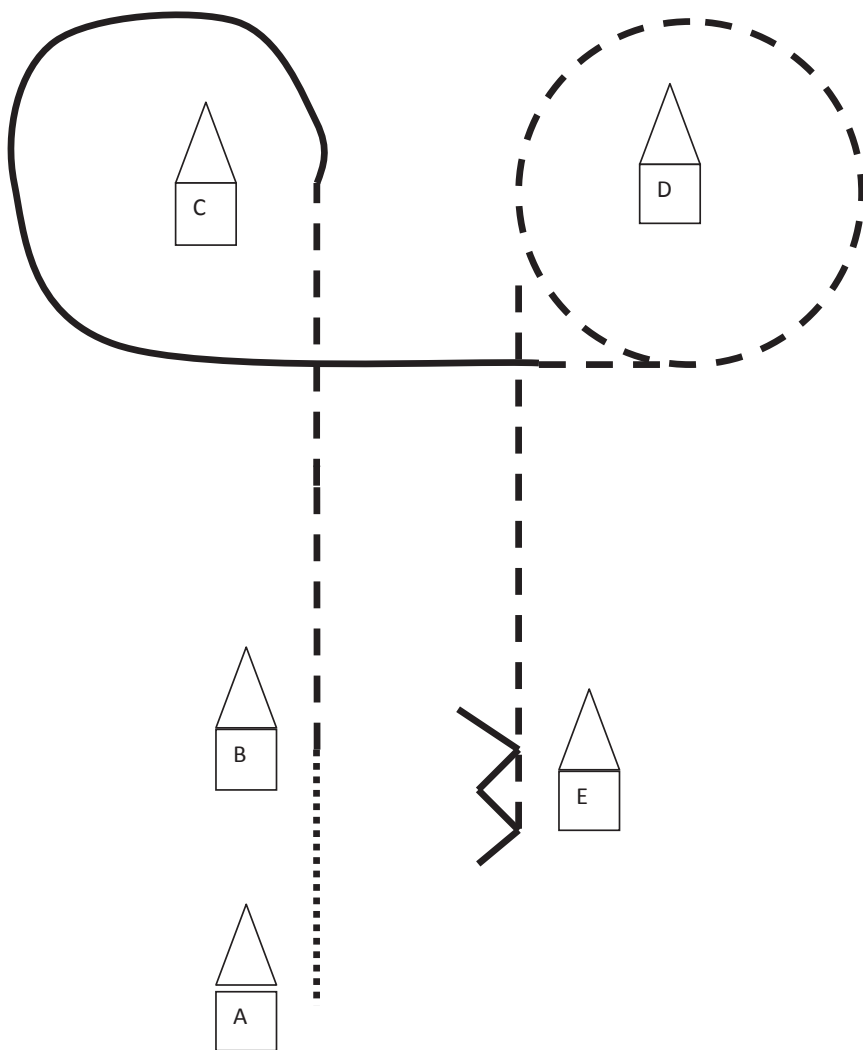
Getränke - Fachhandel mit Herz
Mergelfeld 23

31275 Lehrte-Ahlten

info@getraenkeschulz.de

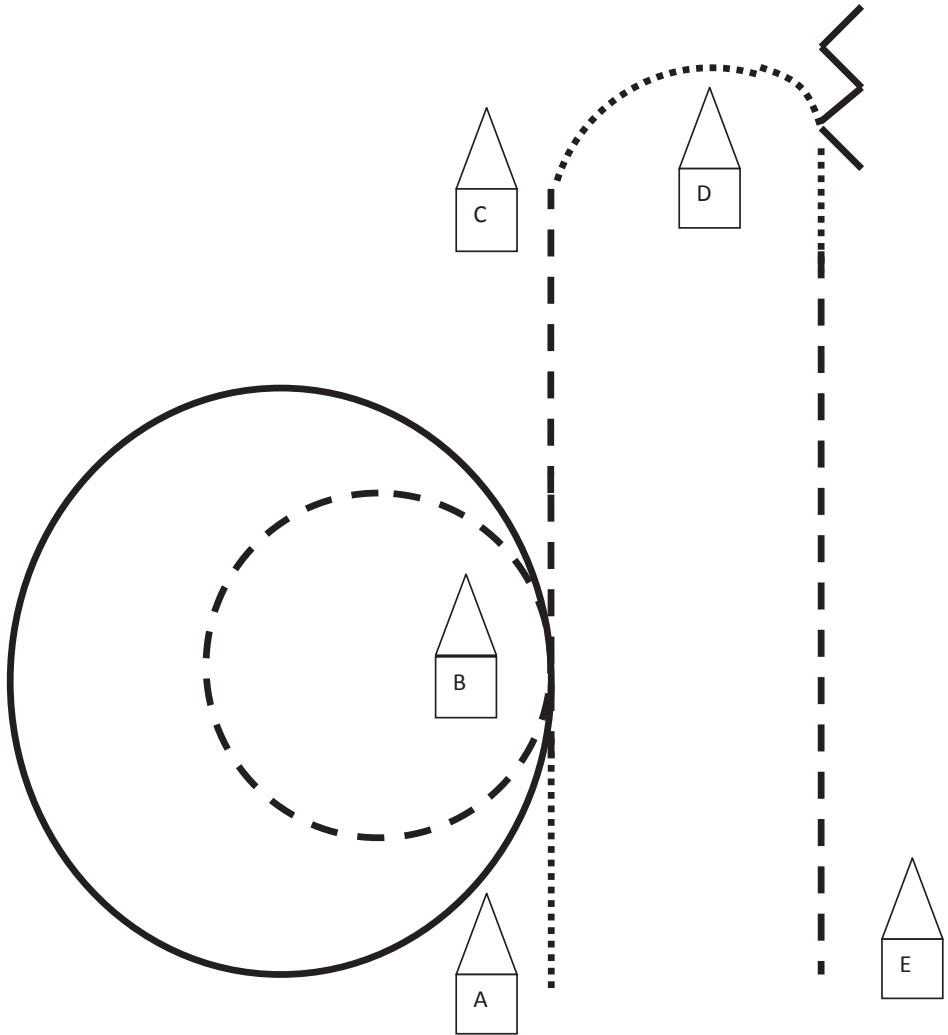


WHS LK 4 A/B



1. Start bei A Walk bis B, bei B Jog,
2. Linksgalopp um C, bei D Jog
3. Im Jog um D, bei E Stop, eine Pferdelänge rückwärts

WHS LK 5



1. Start bei A im Schritt bis B, bei B Jogvolte
2. Linksgalopp um B, Jog bis C
3. Schritt um D, Stop, eine Pferdelänge rückwärts, im Jog zu E, Stop



Less & Late's Westernstore
Kleinburgwedel

Ihr Reitsportfachgeschäft für Western- und Freizeitreiter
zwischen **Hannover** und **Celle**

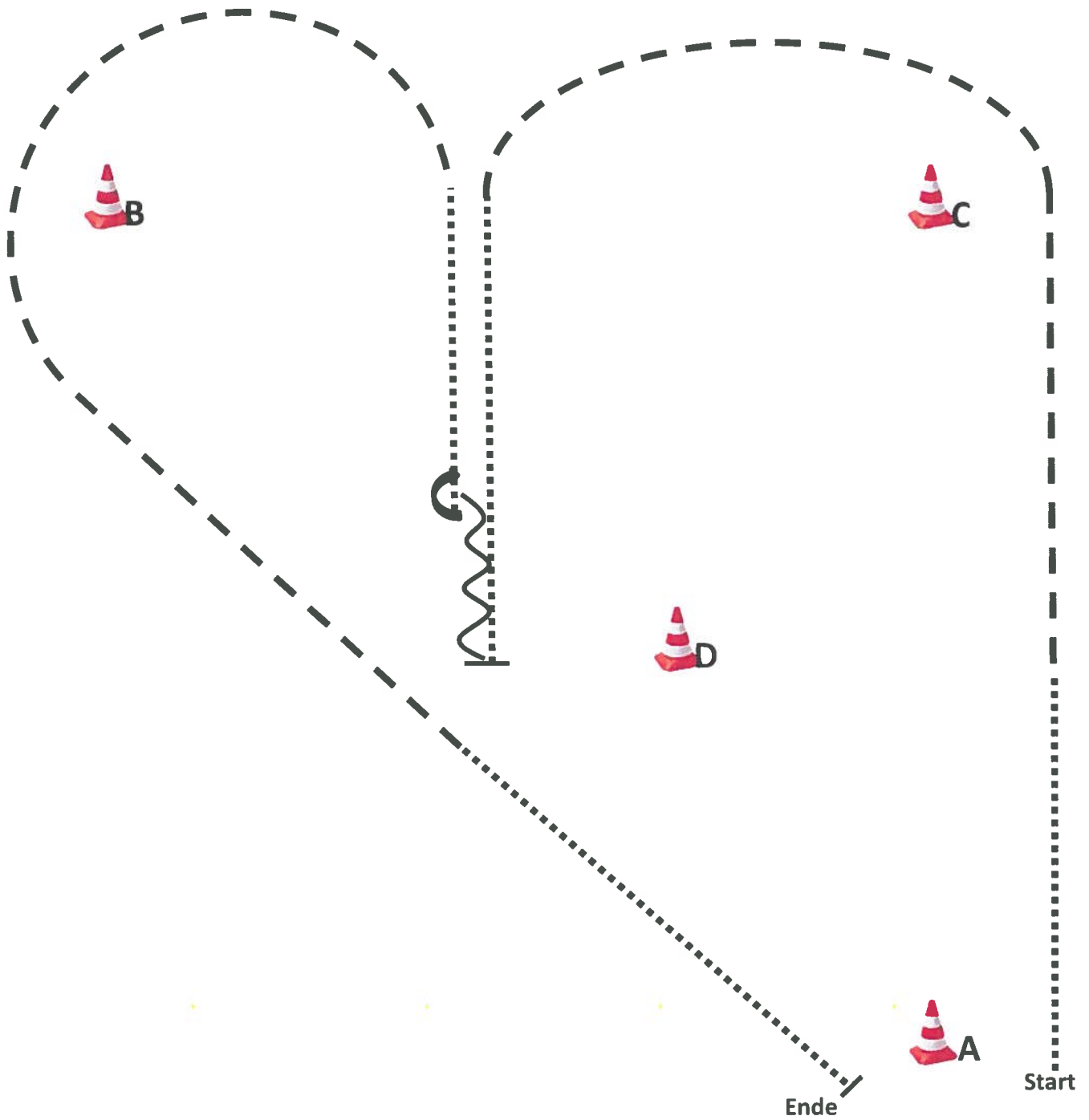
...more than a saddle shop

*„Wir wünschen
allen Reitern und Reiterinnen
viel Erfolg
und vor allem
viel Spaß“*

Hornweg 6 • 30938 Kleinburgwedel
Tel: 05139 / 89 60 30 • Mobil: 0177 / 89 60 30 0
e-mail: info@less-and-late.de








WHS WT



WARM UP AREA

1. Aus dem Stand bei A Walk, Höhe D Jog um C
2. Zwischen B und C Walk bis D, Stop, Back
3. HHW 180 (re. o. li.), Walk, Jog um B, Höhe D Walk bis A, Stop, Im Walk zur warm up area

	Back
	Lope
	Jog
	Ext. Jog
	Walk



Thorsten Romaker

Ihr Tierarzt
mit Herz.

Essenroder Str. 3
38527 Meine/Grassel

Telefon: 05304.901324

Fax: 05304.9119801

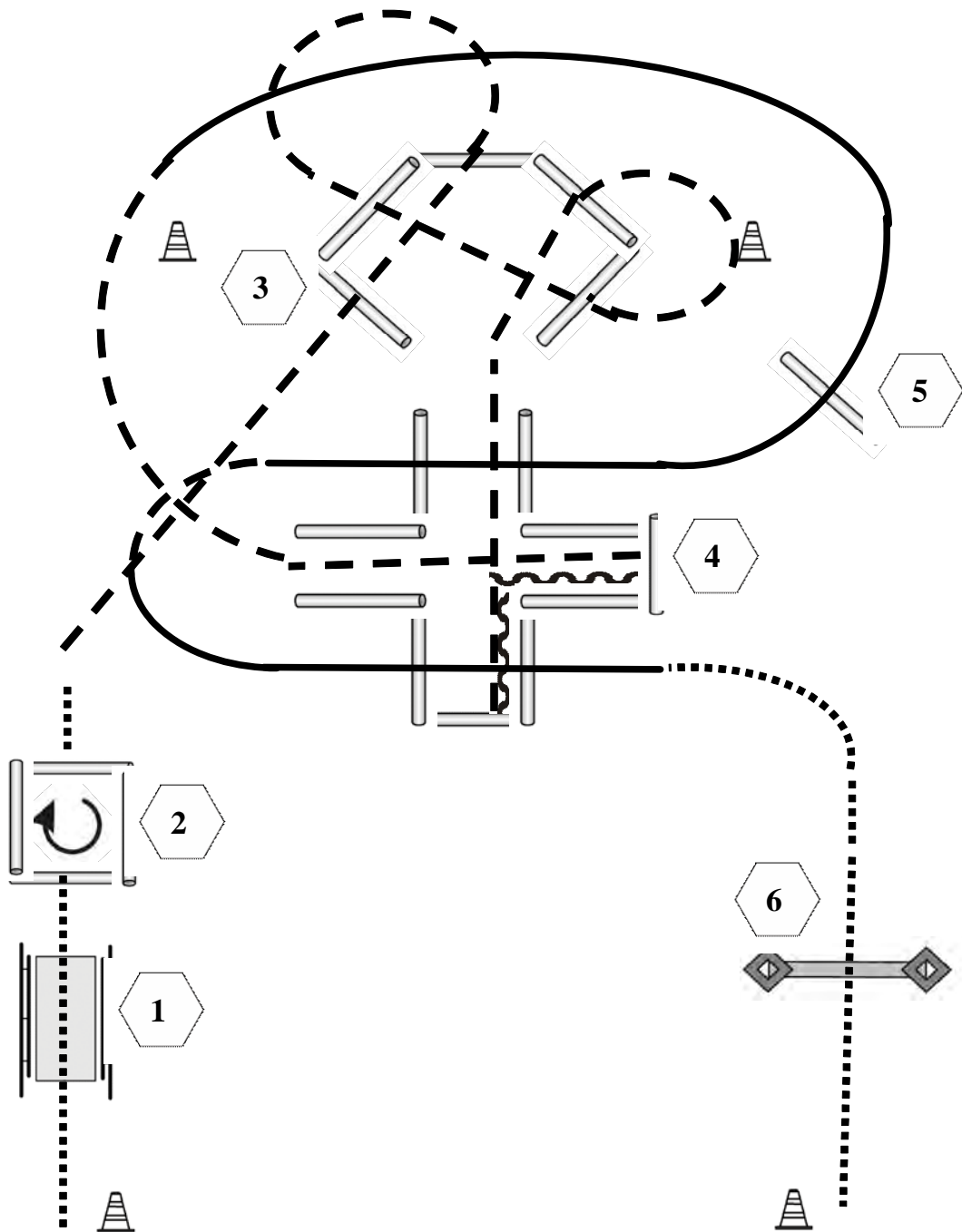
Mobil: 0172.5373051

ta_romaker@t-online.de
www.tierarzt-romaker.de







Trail

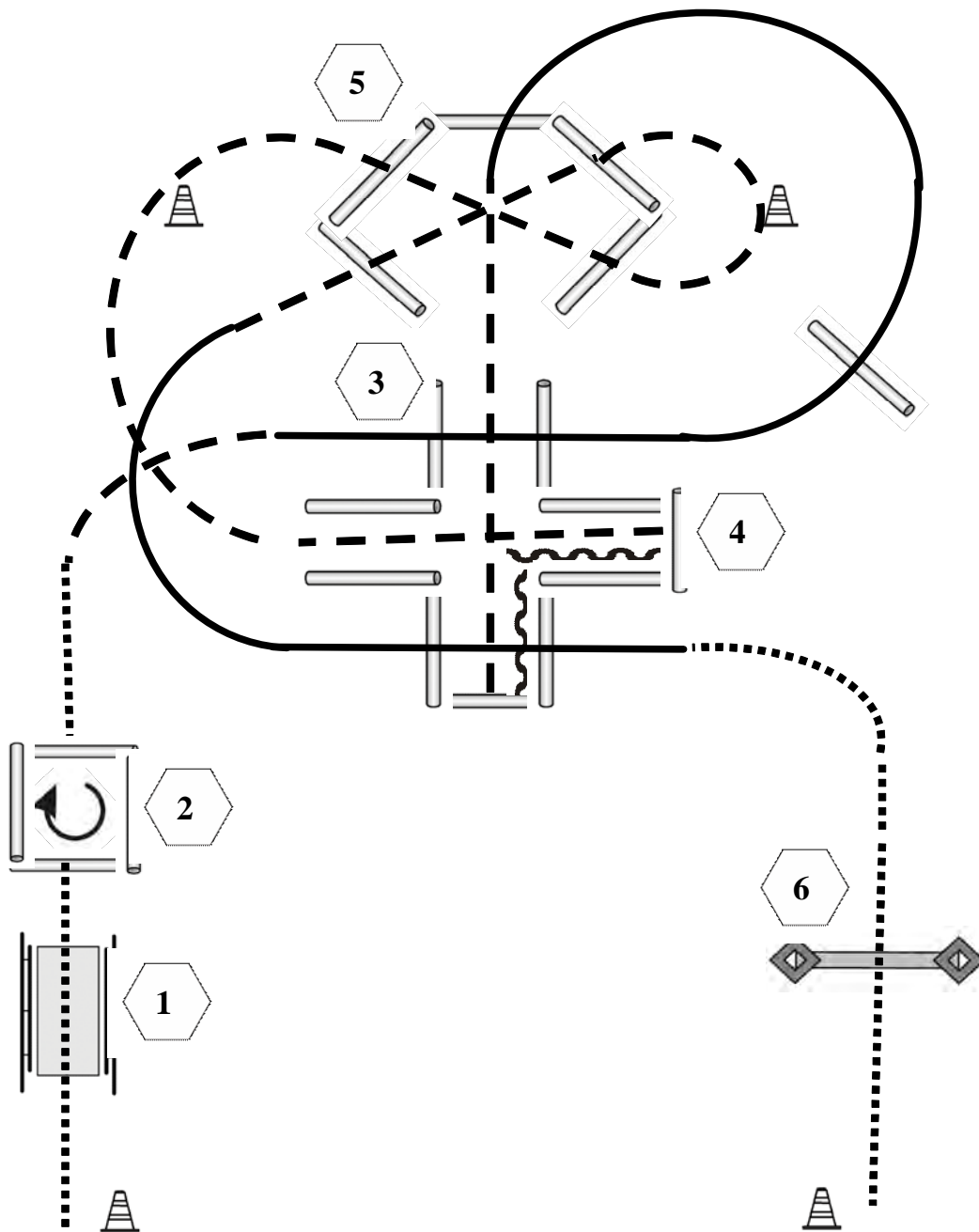
Kat. C

LK 312'CD









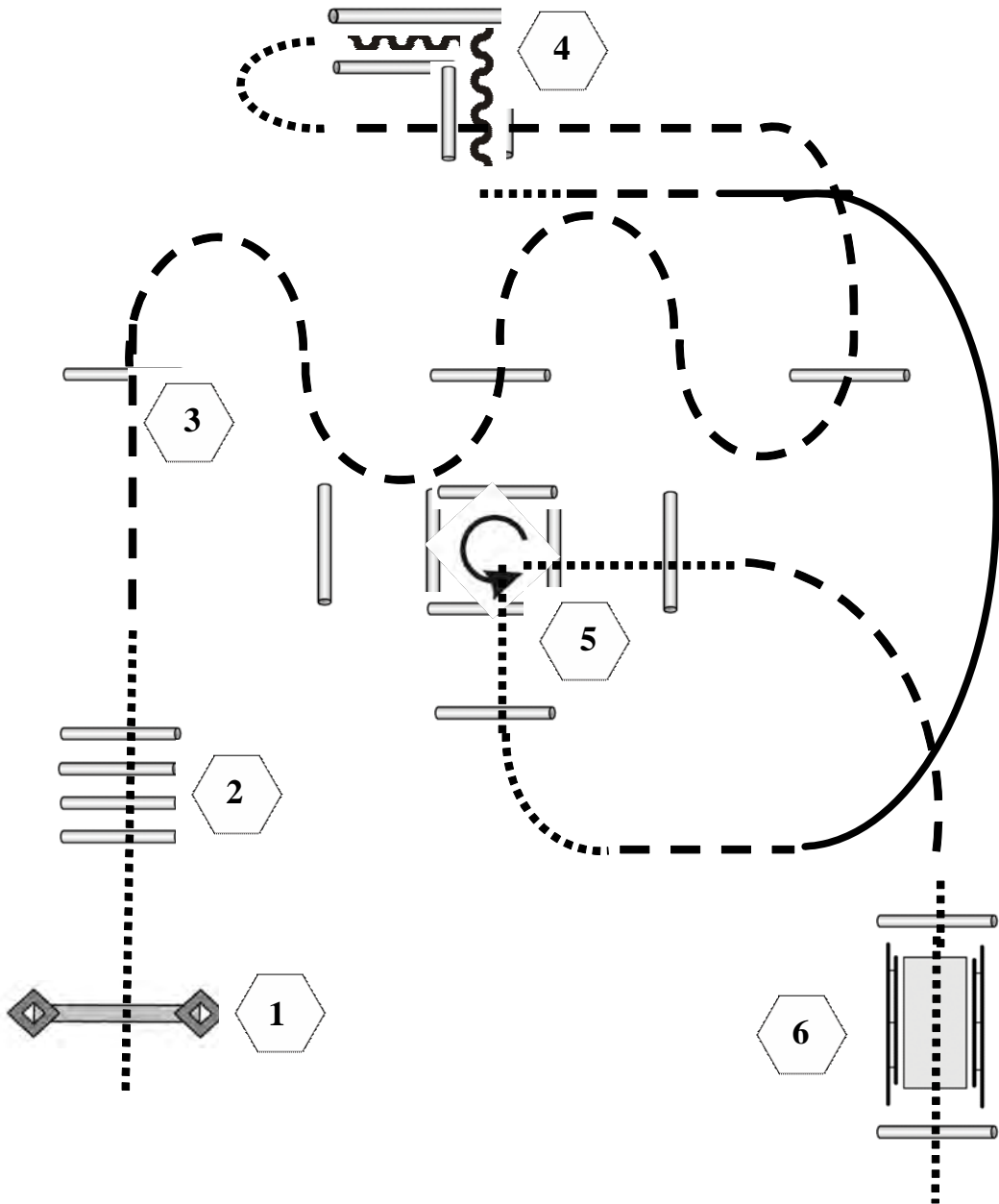
1. Brücke.
2. Walk In, Box, 360° Drehung rechts, Walk Out
3. Jog Over
4. Jog In, Back Up, Jog Out
5. Lope Over, einf. Wechsel über Trab, Lope Over
6. Tor

-  Back Up
-  Walk
-  Jog
-  Lope
-  Wechsel
-  Erhöhung









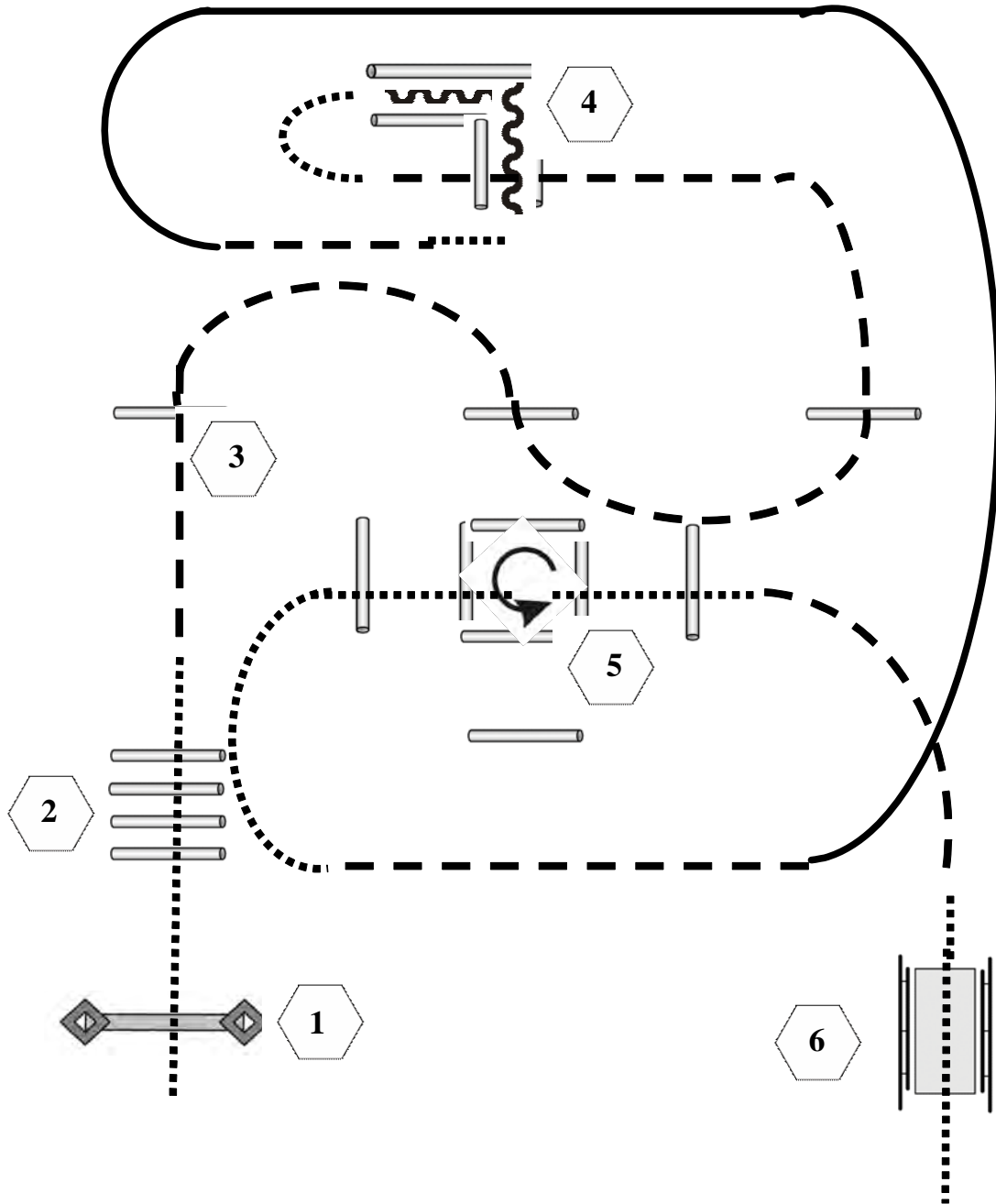
1. Brücke.
2. Walk In, Box, 360° Drehung rechts, Walk Out
3. Lope Over
4. Jog In, Back Up, Jog Out
5. Jog Over, Lope Over
6. Tor

- | | |
|---|----------|
|  | Back Up |
|  | Walk |
|  | Jog |
|  | Lope |
|  | Wechsel |
|  | Erhöhung |









- 1. Tor
- 2. Walk Over
- 3. Jog Over
- 4. Back Up
- 5. Walk In, 270° Drehung links, Walk Out
- 6. Brücke

	Back Up
	Walk
	Jog
	Lope
	Wechsel
	Erhöhung

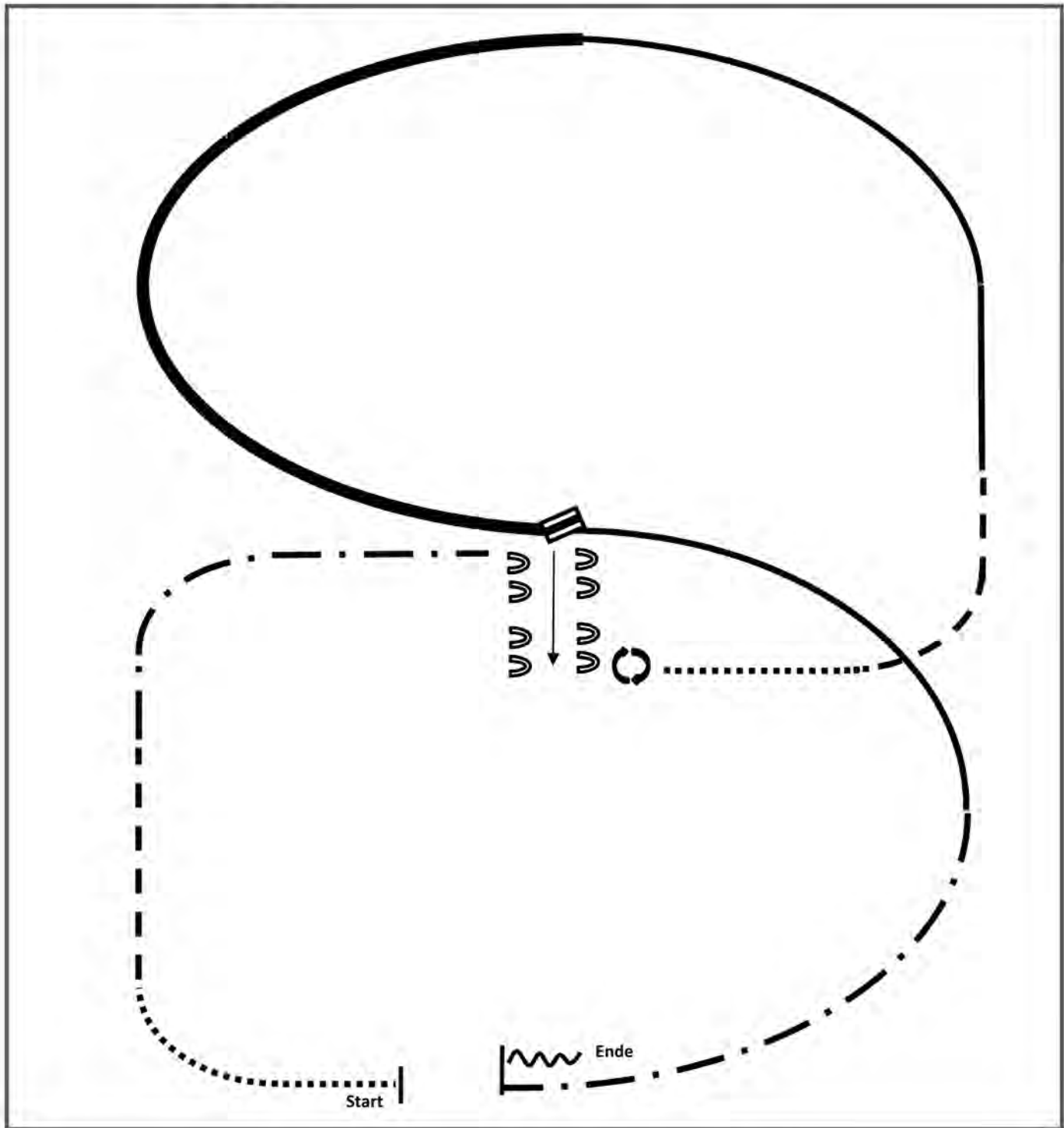


- 1. Tor
- 2. Walk Over
- 3. Jog Over
- 4. Back Up
- 5. Walk In, 360° Drehung links, Walk Out
- 6. Brücke

-  Back Up
-  Walk
-  Jog
-  Lope
-  Wechsel
-  Erhöhung

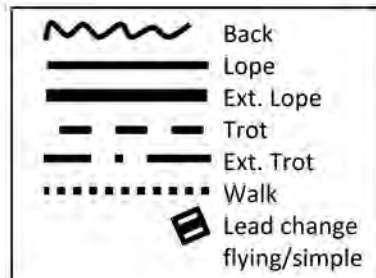
2015 Ranch Riding Pattern 3 (Arenagröße mind. 20x40):

LK 1-3 A/B



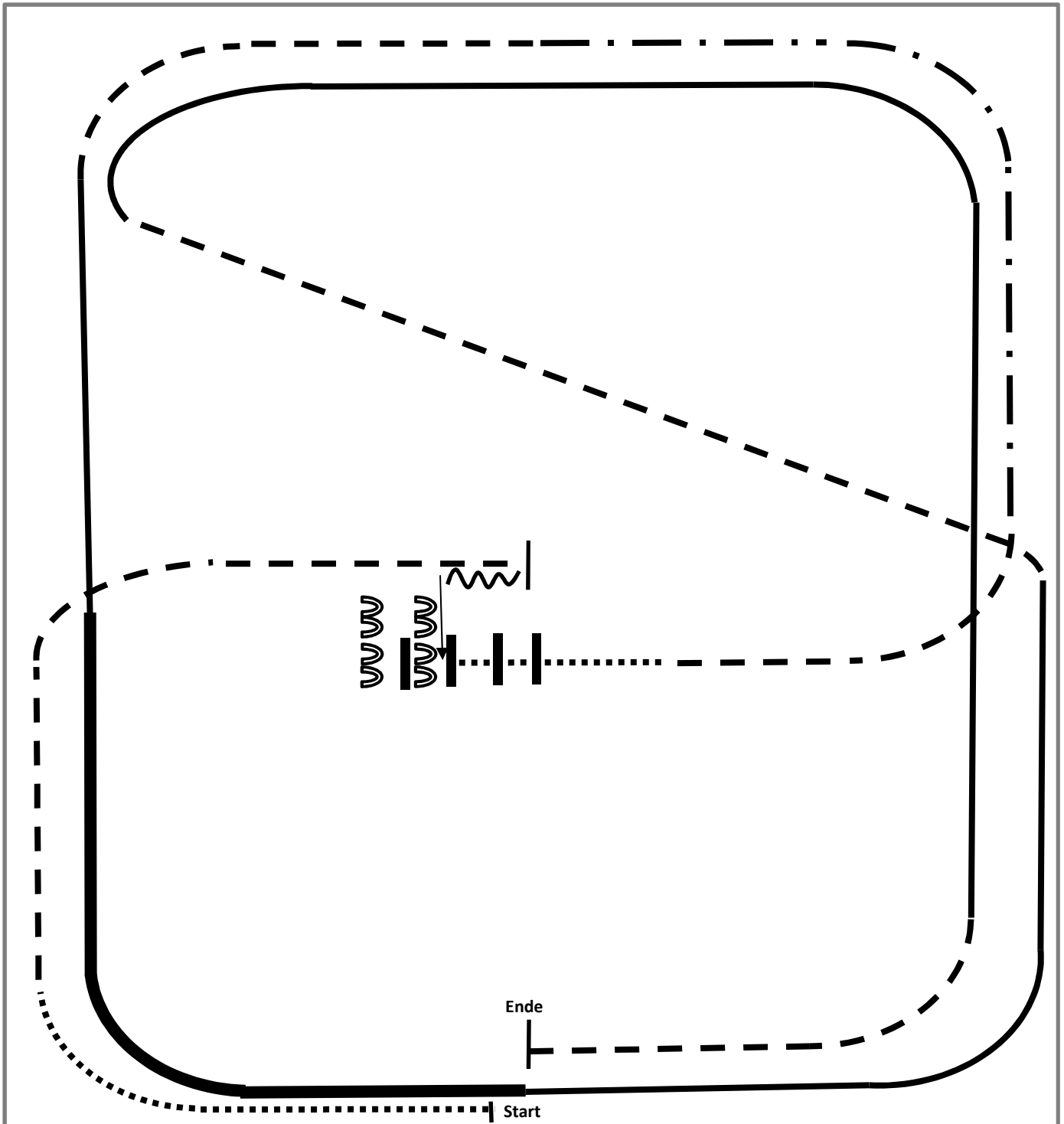
- 1.Walk
- 2.Trot
- 3.Ext. Trot to the center
- 4.Stop, Sidepass right
- 5.Turn 360° each direction
(either way first)
- 6.Walk

- 7.Trot
- 8.Lope left lead
- 9.Ext. Lope left lead
- 10.Change leads
- 11.Lope right lead
- 12.Ext. Trot
- 13.Stop, Back





2015 Ranch Riding Pattern 17 (Arenagröße mind. 20x40): LK 4/5 A/B



- 1.Walk
- 2.Trot
- 3.Stop, Back
- 4.Sidepass right ½ way
- 5.Walk over
- 6.Trot
- 7.Ext. Trot, Trot

- 8.Lope left lead
- 9.Ext. Lope left lead
- 10.Lope left lead
- 11.Trot
- 12.Lope right lead
- 13.Jog, Stop

	Back
	Lope
	Ext. Lope
	Trot
	Ext. Trot
	Walk
	Lead change flying/simple